



LAR DE
SÃO SALVADOR
DA ARAMENHA

RELATÓRIO DE ATIVIDADES

E

CONTAS

2021

Informação Económica e Financeira e Proposta de Aplicação de Resultados

A Direção do Lar de São Salvador Aramenha, dando cumprimento ao legal e estatutariamente estabelecido, presta a seguinte informação referente ao exercício económico de 2021, contida nos seguintes instrumentos de gestão: Balanço e Demonstração de Resultados em 31 de dezembro.

Como indicadores da situação económico-financeira destacamos:

| Síntese económico- financeira | | |
|---|--------------|----------|
| | 2021 | vs. 2020 |
| Vendas e Prestações de serviços | 294.620,13 | 1,36% |
| Subsídios, doações e legados à exploração | 234.663,40 | -7,36% |
| Resultados Líquidos | -58.409,10 | -521,60% |
| Ativo total | 1.012.772,54 | -9,13% |
| Passivo | 86.696,90 | -17,24% |
| Fundos próprios | 926.075,64 | -8,29% |
| Autonomia financeira | 91,44% | 0,93% |
| Solvabilidade | 1068,18% | 10,82% |
| EBITDA | -14.373,19 | -125,07% |
| Rendimentos obtidos | 579.621,87 | -3,38% |
| Gastos suportados | 638.030,97 | 8,87% |

| Síntese económico- financeira | | |
|---|--------------|----------|
| | 2020 | vs. 2019 |
| Vendas e Prestações de serviços | 290.654,70 | 3,39% |
| Subsídios, doações e legados à exploração | 253.295,99 | 12,08% |
| Resultados Líquidos | 13.854,01 | 348,46% |
| Ativo total | 1.114.567,18 | -5,31% |
| Passivo | 104.763,10 | -35,22% |
| Fundos próprios | 1.009.804,08 | -0,54% |
| Autonomia financeira | 90,60% | 5,03% |
| Solvabilidade | 963,89% | 53,55% |
| EBITDA | 57.329,85 | 26,79% |
| Rendimentos obtidos | 599.909,44 | 3,62% |
| Gastos suportados | 586.055,43 | 0,26% |

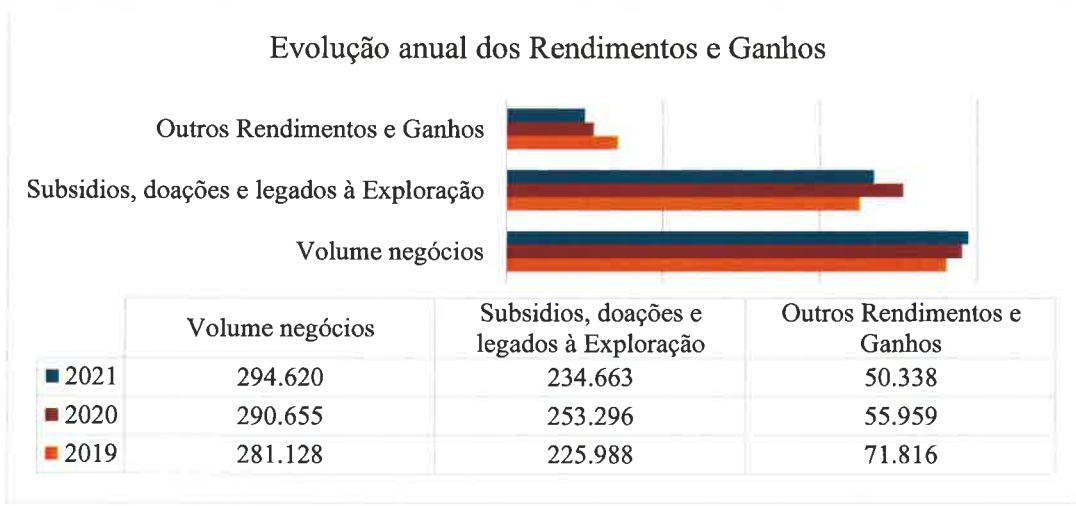
De forma resumida, segue-se um curto comentário aos valores constantes da documentação apresentada:

1 - Situação Económica – Demonstração de Resultados

Handwritten signature and initials in the top right corner.

| Demonstração dos resultados por naturezas | | | | |
|--|-------------------|------------------|-----------------|-----------|
| Rendimentos e gastos | 2021 | 2020 | Var(%)/21/20 | Estrutura |
| Vendas e serviços prestados | 294.620,13 | 290.654,70 | 1,36% | 50,83% |
| Subsídios à exploração | 234.663,40 | 253.295,99 | -7,36% | 40,49% |
| Custo das mercadorias vendidas e das matérias consumidas | -39.369,46 | -37.630,21 | -4,62% | 6,17% |
| Fornecimentos e serviços externos | -140.428,82 | -122.008,26 | -15,10% | 22,01% |
| Gastos com o pessoal | -384.650,78 | -381.541,02 | -0,82% | 60,29% |
| Outros rendimentos e ganhos | 50.338,34 | 55.958,75 | -10,04% | 8,68% |
| Outros gastos e perdas | -29.546,00 | -1.400,10 | -2010,28% | 4,63% |
| Resultado antes de depreciações, gastos de financiamento e impostos | -14.373,19 | 57.329,85 | -125,07% | |
| Gastos / reversões de depreciação e de amortização | -43.351,37 | -42.361,39 | -2,34% | 6,79% |
| Resultado operacional (antes de gastos de financiamento e impostos) | -57.724,56 | 14.968,46 | -485,64% | |
| Juros e gastos similares suportados | -684,54 | -1.114,45 | 38,58% | 0,11% |
| Resultado antes de impostos | -58.409,10 | 13.854,01 | -521,60% | |
| Resultado líquido do período | -58.409,10 | 13.854,01 | -521,60% | |

O **total de rendimentos e ganhos**, no exercício de 2021 atingem 579.622€, traduzindo uma variação negativa em termos absolutos de 20.288€ relativamente ao exercício do ano transato, cuja execução ascendeu a 599.909 €.

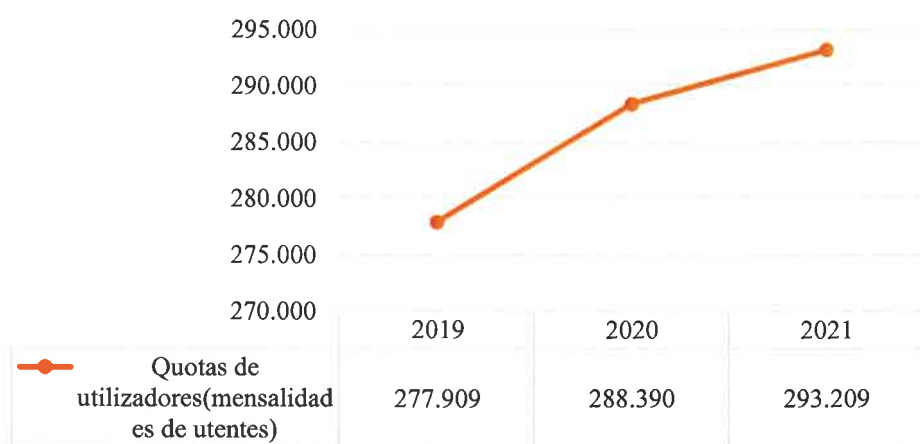


“**As prestações de serviços**” evoluíram positivamente de 290.655€ em 2020 para 294.620€ em 2021.

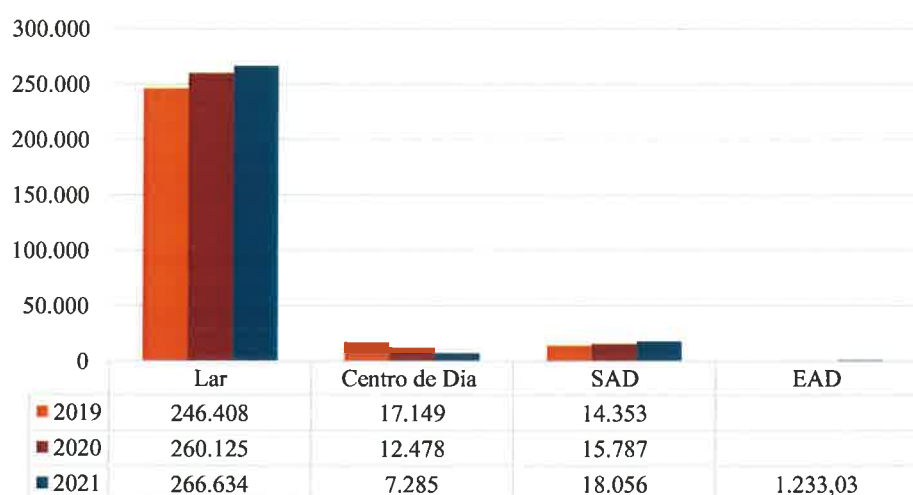
As quotas de utilizadores/ “mensalidades de utentes” assumiram o montante de 293.209€ no exercício económico em apreciação. (288.390€ em 2020)

Handwritten signature and initials in blue ink.

Quotas de utilizadores(mensalidades de utentes)



Evolução Participação de utentes

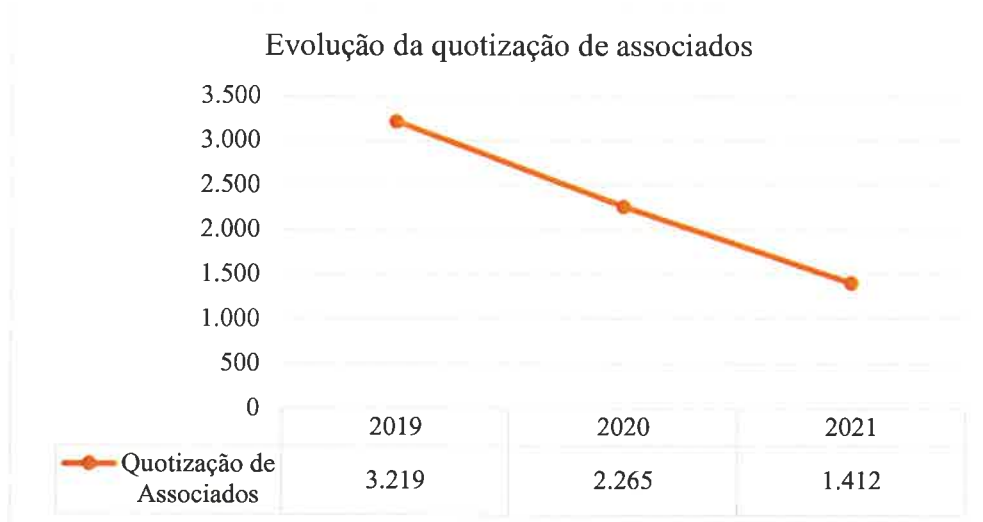


As mensalidades de Centro de Dia voltaram a registar uma evolução negativa, no entanto mais acentuada de 12.478€ em 2020 para 7.285€ em 2021.

As mensalidades do Serviço de Apoio Domiciliário (SAD) evoluem positivamente de 15.787€ em 2020 para 18.056€ em 2021.

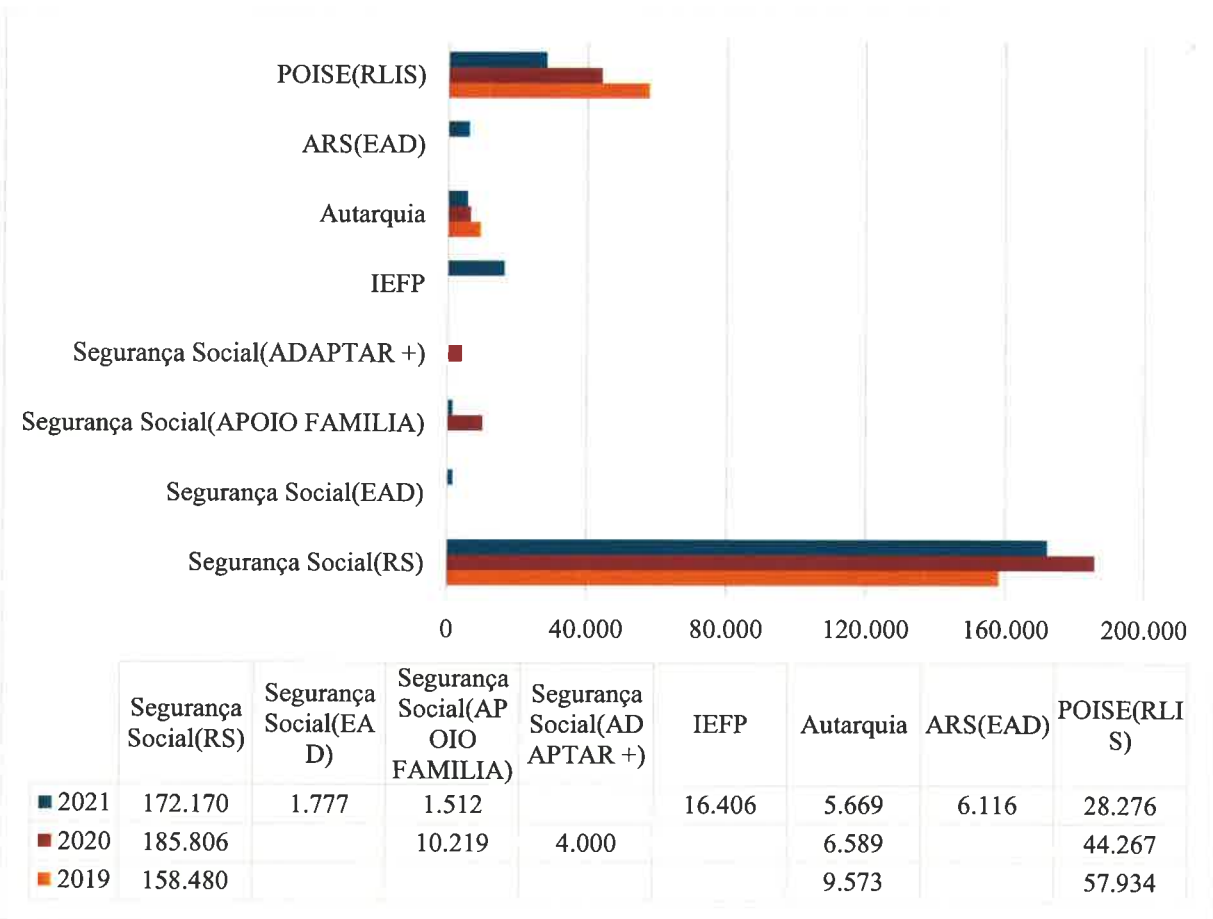
A resposta social ERPI que releva o montante de 266.634€ face aos 260.125€ realizados em 2020, traduzindo uma variação em termos absolutos de +6.509€.

Handwritten signature and initials in blue ink.



A rubrica “**quotização e jóias de associados**” releva no exercício de 2021 o montante de 1.412€ (2.265€ em 2020), tendo-se verificado uma evolução negativa no último triénio.

“*Os subsídios, doações e legados à exploração*” evoluíram negativamente de 253.296€ em 2020 para 234.663€ em 2021,(inclui 2.737€ correspondente a doações) com a seguinte afetação por proveniência:



A Autarquia financiou a atividade da nossa Instituição em 5.669€ (6.589€ em 2020).

Em continuidade do Projeto RLIS iniciado no ano de 2016, a nossa instituição releva uma execução de 28.276€ no presente exercício (44.267€ em 2020).

Ao nível dos subsídios com proveniência da Segurança Social evoluem de 200.026€ em 2020 para 175.459€ em 2021, e em seguida, evidenciando-se a respetiva realização:

a) Evolução negativa das participações da Segurança Social para funcionamento das respostas sociais de 185.806€ para 172.170€, destacando-se o impacto na diminuição na resposta social ERPI (-11.260€), Centro de Dia (-3.575€) e SAD (+1.199€).

No âmbito do Protocolo de Cooperação celebrado entre o Ministério da Solidariedade e Segurança Social e a CNIS, para o ano de 2021, a atualização da participação financeira aumenta em 3,6% face aos valores observados de 2020, e para mitigar os efeitos da Pandemia Covid 19, extraordinariamente foram atualizados em +2% os acordos de cooperação de ERPI e SAD com efeitos a partir de julho de 2021.

Em agosto, extraordinariamente, a resposta social ERPI beneficiou de participação financeira (tranche única) ao abrigo da cláusula II do Protocolo de Cooperação para fazer face a despesas extraordinárias associadas aos efeitos da pandemia.

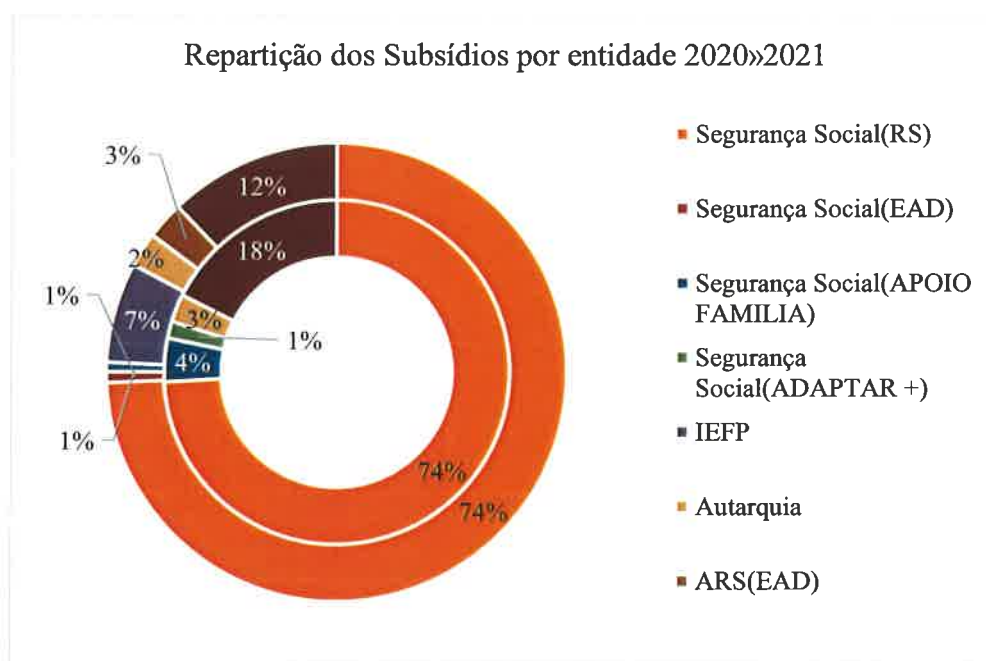
Handwritten signature and initials in blue ink.

[Handwritten signature and initials]

b) Covid 19 – Medidas de Apoio Excepcional -Apoio Financeiro às famílias com 1.512€ (10.219€ em 2020);

c) Programa Adaptar + sem execução em 2021 (4.000€ em 2020).

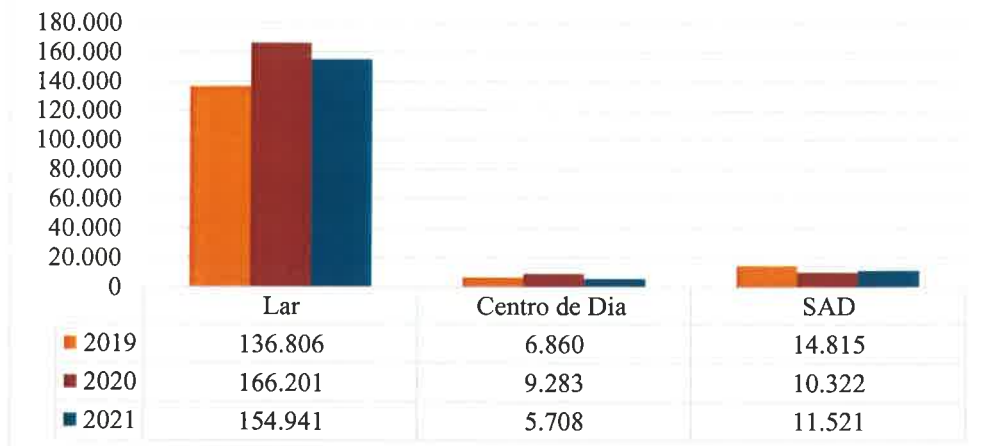
Em 2021 e à semelhança dos anos de 2020, 2019, 2018, 2017 e 2016 o ISS, IP não procedeu à retenção de montantes dos acordos de cooperação para participação no fundo de reestruturação do setor social (FRSS).



Apresentamos graficamente a evolução dos subsídios da Segurança Social por resposta social, na estrutura de Rendimentos e Ganhos:

Handwritten signature and initials in blue ink.

Evolução dos subsídios do ISS,IP por Resposta Social



A resposta social ERPI registou nas contas de 2021 o montante de 154.941€ (166.201 em 2020);

Em Centro de Dia a execução ascendeu a 5.708€ (9.283€ em 2020) e esta evolução desfavorável decorre de se ter verificado no ano anterior a domiciliação dos serviços em virtude da atividade ter sido suspensa por força da situação pandémica, recebendo, como contrapartida, o montante da comparticipação financeira da segurança social majorado para o valor correspondente a serviço de apoio domiciliário, até ao limite máximo de serviços prestados a 100 %;

No SAD está relevado o montante de 11.521€ (10.322 € em 2020), verificando-se a nesta resposta social o único impacto positivo no conjunto das respostas sociais.

Por outro lado, na conta 78” Outros Rendimentos e Ganhos” está relevado o montante de 50.338€ (55.959€ em 2020).

A conta de imputação de subsídios para investimentos releva o valor de 19.330€ (igual montante em 2020). Esta conta serve para compensar na respetiva proporção as amortizações ou depreciações dos ativos que foram financiados.

Os rendimentos suplementares assumem o montante de 29.559€ (36.446 € em 2020).

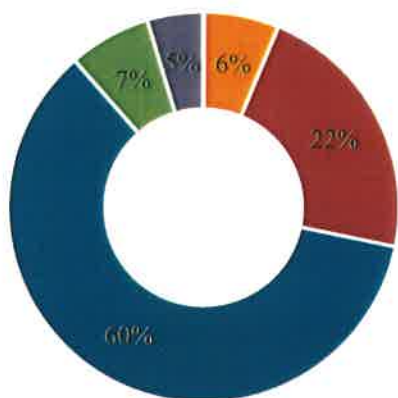
A estrutura de Gastos e Perdas

Em 2021, a Instituição regista uma execução de 638.031 € face aos 586.055 € observados em 2020, representando uma variação absoluta de +51.976€.

Seguidamente, podemos apreciar a repartição da nossa estrutura de gastos e perdas:

Handwritten signature and initials in blue ink.

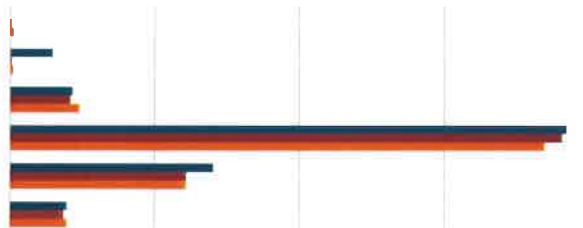
Estrutura de gastos e perdas



- Custo merc. vendas mat. consumidas
- Fornecimentos e serviços externos
- Gastos com o pessoal
- Gastos depreciação e de amortização
- Outros gastos e perdas
- Juros e gastos similares suportados

Assumem especial realce as rubricas “Gastos com pessoal”, “Fornecimentos e Serviços Externos” e “Custo das Mercadorias Vendidas”, Gastos de Depreciação e Amortização e Outros gastos e perdas com um peso relativo na totalidade da estrutura de gastos de 60%, 22%,6% e 5%, respetivamente.

Juros e gastos similares suportados
 Outros gastos e perdas
 Gastos depreciação e de amortização
 Gastos com o pessoal
 Fornecimentos e serviços externos
 Custo merc. vendas mat. consumidas



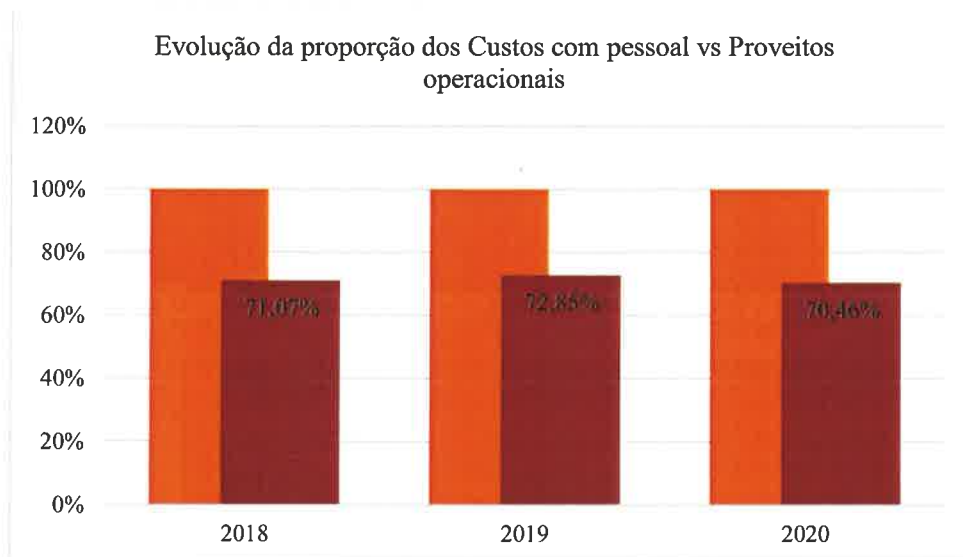
| | Custo merc. vendas mat. consumidas | Fornecimentos e serviços externos | Gastos com o pessoal | Gastos depreciação e de amortização | Outros gastos e perdas | Juros e gastos similares suportados |
|--------|------------------------------------|-----------------------------------|----------------------|-------------------------------------|------------------------|-------------------------------------|
| ■ 2021 | 39.369 | 140.429 | 384.651 | 43.351 | 29.546 | 685 |
| ■ 2020 | 37.630 | 122.008 | 381.541 | 42.361 | 1.400 | 1.114 |
| ■ 2019 | 39.901 | 122.131 | 369.414 | 48.313 | 2.269 | 2.480 |

Gastos com Pessoal

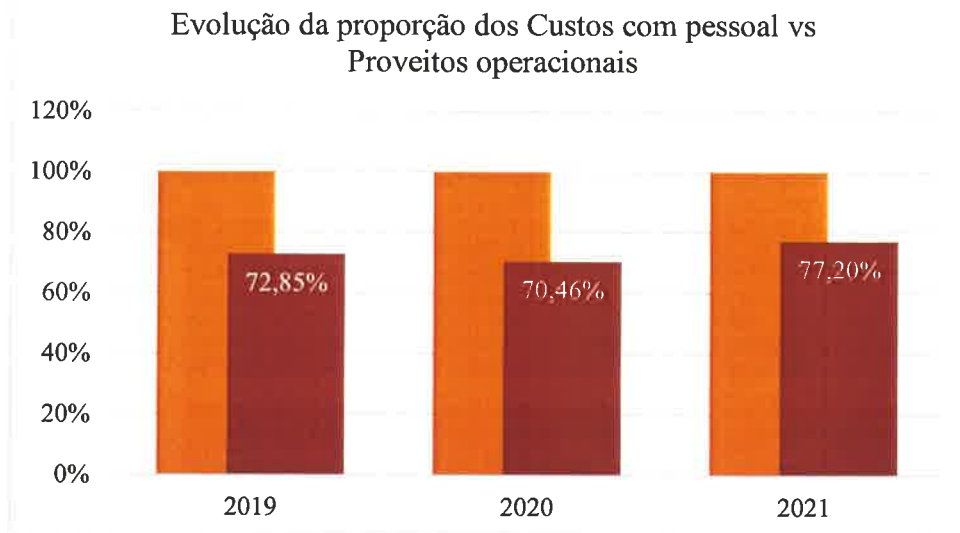
| Evolução dos gastos pessoal | | | | | |
|--|-------------------|-------------------|---------------|-----------------|----------------|
| Gastos com Pessoal | 2021 | 2020 | Var.2021/2020 | Var 2021/ 2020 | Estrutura |
| Remunerações dos órgãos sociais | | | | | |
| Remunerações do pessoal | 296.931,37 | 290.562,27 | 2,19% | 6.369,10 | 77,20% |
| Medidas IEFP | 12.889,38 | 12.868,66 | 0,16% | 20,72 | 3,35% |
| Estágios Profissionais | 2.907,85 | | | | |
| CEIS e Bolsas Formação | 9.981,53 | 12.868,66 | -22,44% | -2.887,13 | 2,59% |
| Indemnizações | 84,23 | 1.872,44 | -95,50% | -1.788,21 | 0,02% |
| Encargos sobre remunerações | 70.467,85 | 71.614,72 | -1,60% | -1.146,87 | 18,32% |
| Seguros de acidentes no trabalho e doenças profissionais | 3.978,10 | 4.429,93 | -10,20% | -451,83 | 1,03% |
| Gastos de acção social | | | | | |
| Outros gastos com o pessoal | 299,85 | 193,00 | 55,36% | 106,85 | 0,08% |
| Total Gastos com pessoal | 384.660,78 | 381.541,02 | 0,82% | 3.119,76 | 100,00% |

Durante o ano de 2021, na estrutura de gastos destacamos o aumento de gastos com pessoal em 0,82% (+3.110€).

Está contabilizada a estimativa dos custos com férias e subsídio de férias, bem como os encargos correspondentes, referentes ao exercício em questão, mas que só irão ser liquidados no ano de 2022, por ser nesse período que se vencem esses direitos para o trabalhador que ascendem globalmente a 45.946€.



Curt
FIP
B



Salienta-se que os gastos com pessoal consomem aproximadamente 77,2% dos rendimentos da estrutura operacional tradicional (prestações de serviços, subsídios do ISS, Autarquia, Projeto EAD e POISE-RLIS), traduzindo um indicador elevado que pode colocar em causa a sustentabilidade económica, não obstante a atividade da Instituição ser caracterizada quanto à intensidade da utilização dos fatores produtivos de atividade de trabalho-intensivo, **devendo-se avaliar o impacto desta tipologia gastos inerentes ao projeto EAD e a sua relação com os diminutos rendimentos obtidos.**

No ano de 2021, a Instituição procedeu à atualização do Salário Mínimo Nacional para os 665 Euros (635 Euros em 2020).

O encargo com a taxa social única manteve-se nos 22,30%.

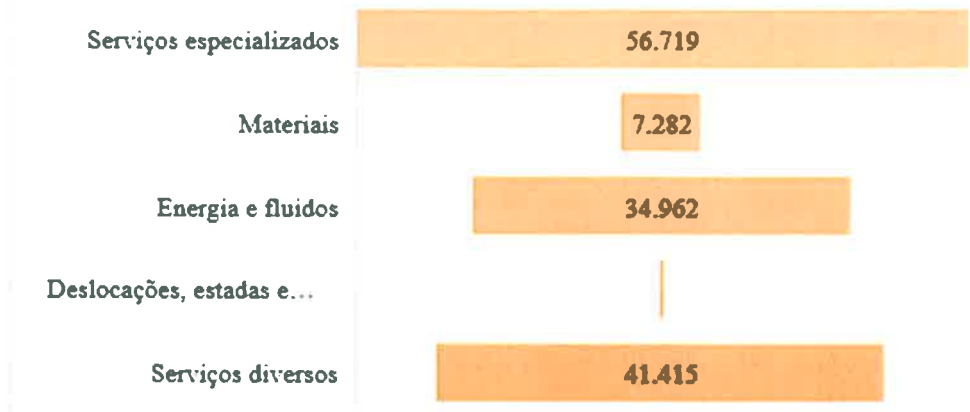
Salientamos a preocupação pela sustentabilidade económica do nosso Lar constatando-se que os aumentos, ano após ano, do salário mínimo nacional e seus impactos noutras categorias profissionais não são acompanhadas por aumentos na mesma proporção de aumentos de mensalidades de utentes e de atualizações de subsídios da segurança social, pelo que deve-se ter atenção redobrada a este tipo de gastos ao nível de aumentos salariais, admissões, substituições, entre outras.

Fornecimentos e serviços externos

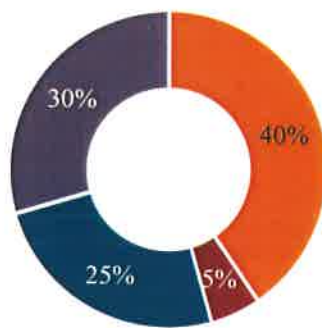
Seguidamente, procede-se à decomposição da evolução dos gastos com Fornecimentos e Serviços Externos (FSE'S), que relevam 140.129€, comparativamente a 2020 cuja execução foi de 122.008€ (+15,10% face a 2020).

Handwritten signature and initials:
 Cur
 P.R.
 B

Composição dos FSE'S



Decomposição % dos FSE'S- Ano 2021



- Serviços especializados
- Materiais
- Energia e fluidos
- Deslocações, estadas e transportes
- Serviços diversos

| Fornecimentos e serviços externos | 2021 | 2020 | Var.2021/2020 | Estrutura |
|-----------------------------------|-----------|-----------|---------------|-----------|
| Serviços especializados | | | | |
| Trabalhos especializados | 4.376,36 | 6.165,48 | -29,02% | 3,12% |
| Publicidade e propaganda | | | | |
| Vigilância e segurança | 629,76 | 759,53 | -17,09% | 0,45% |
| Honorários | 13.998,80 | 10.418,00 | 34,37% | 9,97% |
| Comissões | 1.126,52 | | | 0,80% |
| Conservação e reparação | 18.649,92 | 8.815,77 | 111,55% | 13,28% |
| Serviços bancários | 336,18 | 1.662,57 | -79,78% | 0,24% |
| Outros | 17.601,15 | 16.630,99 | 5,83% | 12,53% |

| Fornecimentos e serviços externos | 2021 | 2020 | Var.2021/2020 | Estrutura |
|---|----------|----------|---------------|-----------|
| Materiais | | | | |
| Ferramentas e utensílios de desgaste rápido | 2.131,64 | 1.362,59 | 56,44% | 1,52% |
| Livros e documentação técnica | 23,22 | | | |
| Material de escritório | 1.531,31 | 1.808,33 | -15,32% | 1,09% |
| Artigos para oferta | 9,95 | | | |
| Outros | 3.586,31 | 8.318,90 | -56,89% | 2,55% |

Contábil
PT
B

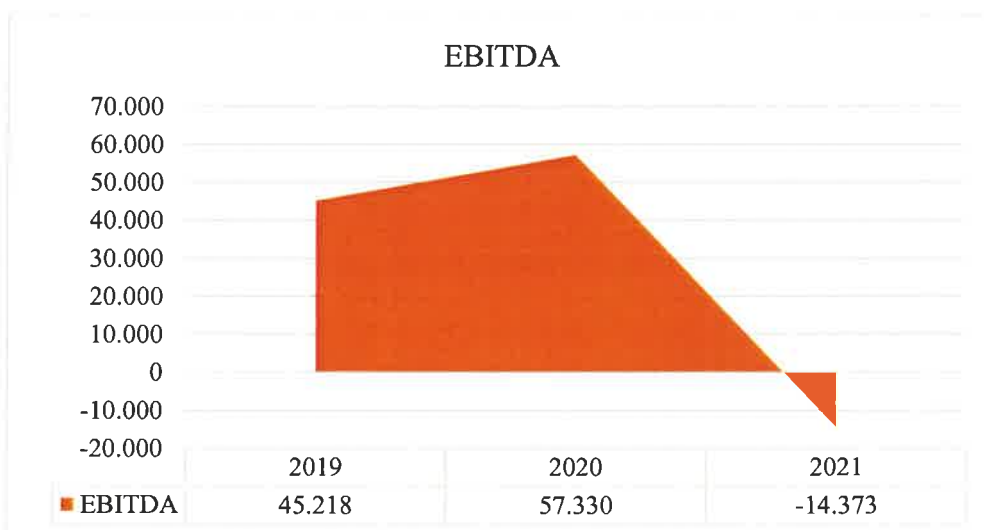
| Fornecimentos e serviços externos | 2021 | 2020 | Var.2021/2020 | Estrutura |
|-----------------------------------|-----------|-----------|---------------|-----------|
| Energia e fluidos | | | | |
| Electricidade | 20 632,66 | 18 937,70 | 8,95% | 14,69% |
| Combustíveis | 8 736,14 | 7 241,39 | 20,64% | 6,22% |
| Água | 2 226,39 | 1 445,34 | 54,04% | 1,59% |
| Outros | 3 367,13 | 1 225,08 | 174,85% | 2,40% |

| Fornecimentos e serviços externos | 2021 | 2020 | Var.2021/2020 | Estrutura |
|---|-------|--------|---------------|-----------|
| Deslocações, estadas e transportes | | | | |
| Deslocações e estadas | 50,45 | 491,20 | -89,73% | 0,04% |
| Transportes de pessoal | | | | |
| Transportes de mercadorias | | | | |
| Outros | | | | |

| Fornecimentos e serviços externos | 2021 | 2020 | Var.2021/2020 | Estrutura |
|-----------------------------------|-----------|-----------|---------------|-----------|
| Serviços diversos | | | | |
| Rendas e alugueres | | 199,40 | -100,00% | |
| Comunicação | 3 055,62 | 2 652,54 | 15,20% | 2,18% |
| Seguros | 2 704,27 | 3 113,19 | -13,14% | 1,93% |
| Royalties | | | | |
| Contencioso e notariado | 81,00 | 331,00 | -75,53% | 0,06% |
| Despesas de representação | | | | |
| Limpeza, higiene e conforto | 28 856,61 | 22 704,08 | 27,10% | 20,55% |
| Outros serviços | 6 717,43 | 7 725,18 | -13,05% | 4,78% |

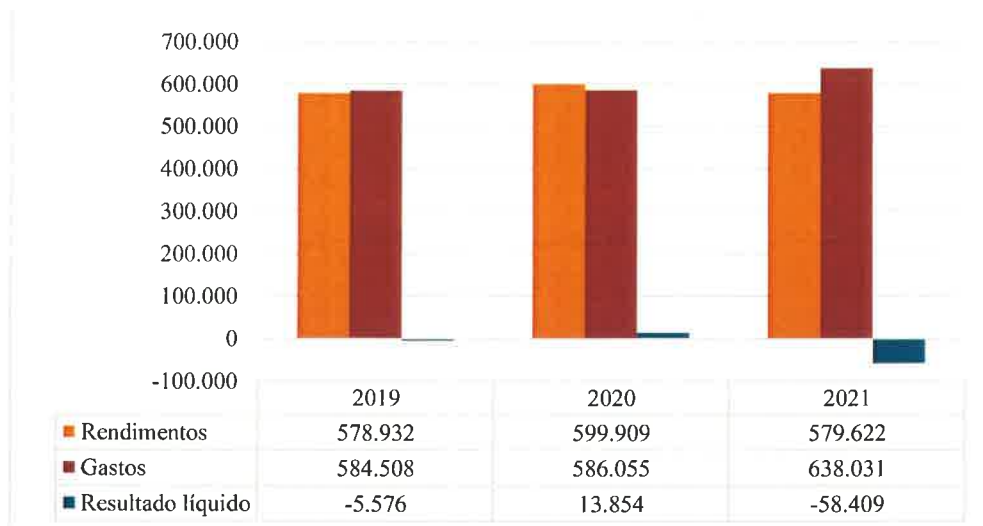
Resultados

Seguidamente apresentamos o EBITDA, indicador este que mede a eficácia operacional da Instituição e que se aproxima muito do conceito de “cash flow” operacional gerado. Equivale aos resultados antes de depreciações, gastos de financiamento e impostos. Como se poderá constatar, no último exercício, releva-se um valor negativo deste indicador.



Completámos o exercício de 2021 com **um resultado líquido negativo** de 58.409€.

Curto
FTT
B



2- Situação Financeira – Balanço

| Rubricas | 2021 | 2020 | Var.2021/2020 | Var 2021/ 2020 | Estrutura |
|------------------------------------|-------------------|---------------------|---------------|-------------------|---------------|
| Ativo | | | | | |
| Ativo não corrente | | | | | |
| Ativos fixos tangíveis | 950.710,58 | 990.469,58 | -4,01% | -39.759,00 | 93,87% |
| Ativos intangíveis | 10.706,65 | 8.369,54 | 27,92% | 2.337,11 | 1,06% |
| Outros investimentos financeiros | 137,78 | 137,78 | | 0,00 | 0,01% |
| Outros activos financeiros | 11.269,53 | 9.274,03 | 21,52% | 1.995,50 | 1,11% |
| Total do ativo não corrente | 972.824,54 | 1.008.250,93 | -3,51% | -35.426,39 | 96,06% |

| Rubricas | 2021 | 2020 | Var.2021/2020 | Var 2021/ 2020 | Estrutura |
|--|---------------------|---------------------|----------------|--------------------|----------------|
| Ativo corrente | | | | | |
| Inventários | 1.109,52 | 1.308,72 | -15,22% | -199,20 | 0,11% |
| Clientes | 17,38 | | | | |
| Estado e outros entes públicos | 3.606,31 | 3.606,31 | 0,00% | 0,00 | 0,36% |
| Outros créditos a receber | 2.533,51 | 39.228,80 | -93,54% | -36.695,29 | 0,25% |
| Diferimentos | | 2.802,87 | | | |
| Ativos financeiros detidos para negociação | 525,00 | 525,00 | | | 0,05% |
| Caixa e depósitos bancários | 32.156,28 | 58.844,55 | -45,35% | -26.688,27 | 3,18% |
| Total do ativo corrente | 39.948,00 | 106.316,25 | -62,43% | -66.368,25 | 3,94% |
| Total do ativo | 1.012.772,54 | 1.114.567,18 | -9,13% | -101.794,64 | 100,00% |

O Ativo da nossa Instituição evoluiu de 1.114.567€ em 2020 para 1.012.773€ em 2021, traduzindo uma variação negativa em termos relativos de -9,13%.

Em 2021, na conta de “outros créditos a receber” é relevado o montante de 2.534€ respeitante ao projeto EAD.

Também é de salientar a diminuição do Ativo “firme” pelo facto do investimento realizado ser inferior aos “gastos de depreciações e amortizações”.

Handwritten signature and initials: "Cunha" and "R.P.R. B"

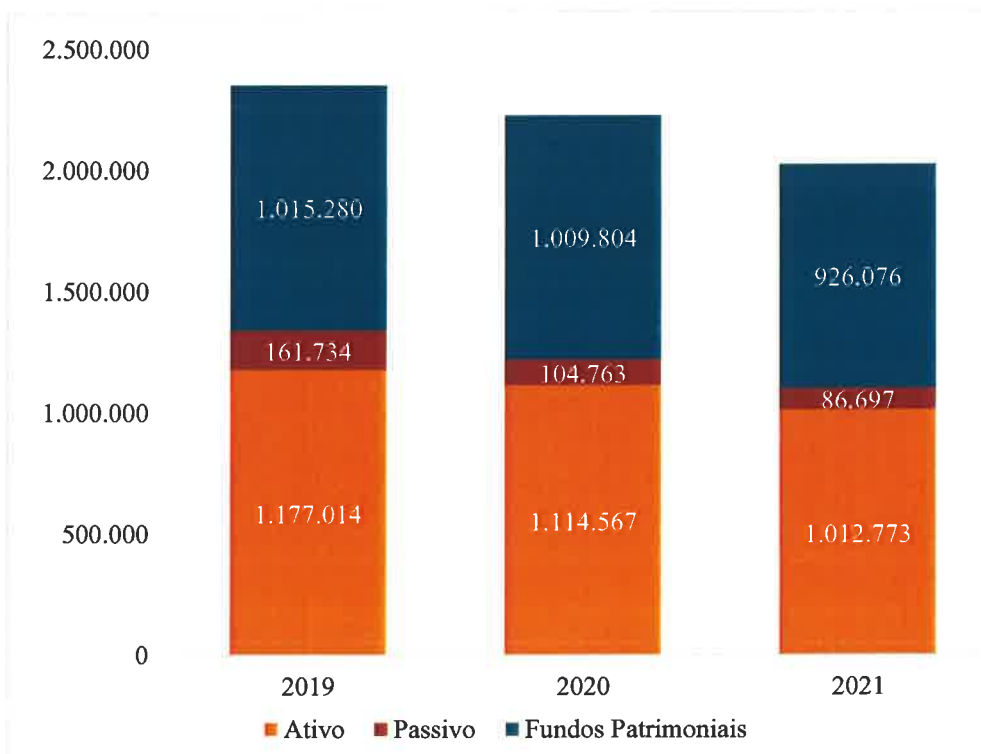
| Rubricas | 2021 | 2020 | Var.2021/2020 | Var 2021/ 2020 | Estrutura |
|---|---------------------|---------------------|---------------|--------------------|----------------|
| Fundos patrimoniais e passivo | | | | | |
| Fundos patrimoniais | | | | | |
| Fundos | 8.027,79 | 8.027,79 | 0,00% | 0,00 | 0,87% |
| Resultados transitados | 250.301,56 | 242.436,90 | 3,24% | 7.864,66 | 27,03% |
| Outras variações nos fundos patrimoniais | 726.155,39 | 745.485,38 | -2,59% | -19.329,99 | 78,41% |
| Soma | 984.484,74 | 995.950,07 | -1,15% | -11.465,33 | 106,31% |
| Resultado liquido do periodo | -58.409,10 | 13.854,01 | 521,60% | -72.263,11 | -6,31% |
| Total dos fundos patrimoniais | 926.075,64 | 1.009.804,08 | -8,29% | -83.728,44 | 100,00% |
| Passivo | | | | | |
| Passivo corrente | | | | | |
| Fornecedores | 1.963,08 | | | 1.963,08 | |
| Estado e outros entes públicos | 15.891,21 | 7.976,47 | 99,23% | 7.914,74 | 18,33% |
| Fundadores/beneméritos/patrocinadores/doadores/associados/membros | | | | | |
| Financiamentos obtidos | 22.855,73 | 37.677,11 | -39,34% | -14.821,38 | 26,36% |
| Outras dívidas a pagar | 45.986,88 | 57.332,52 | -19,79% | -11.345,64 | 53,04% |
| Diferimentos | 0,00 | 1.777,00 | -100,00% | -1.777,00 | 0,00% |
| Total do passivo corrente | 86.696,90 | 104.763,10 | -17,24% | -18.066,20 | 100,00% |
| Total do passivo | 86.696,90 | 104.763,10 | -17,24% | -18.066,20 | 100,00% |
| Total dos fundos patrimoniais e do passivo | 1.012.772,54 | 1.114.567,18 | -8,13% | -101.794,64 | |

O Passivo releva uma diminuição de 104.763€ em 2020 para 86.697€ em 2021.

Na rubrica de “Outras dívidas a pagar” releva-se o montante de 45.946€ que representa a estimativa de remunerações a liquidar em 2022 (férias e subsídio de férias do ano de 2021).

Constata-se a redução do passivo bancário de 37.677€ em 2020 para 22.856€.

Salienta-se ainda, que a Situação Líquida da Instituição é positiva em 926.076€ (1.009.804€ em 2020).






3 - PROPOSTA DE APLICAÇÃO DO RESULTADO LÍQUIDO

Assim, *propõe-se que o Resultado Líquido negativo de 58.409 € seja transferido para a conta 56 - "Resultados Transitados"*.

Aprovado em reunião realizada em. 11/04/2022

São Salvador de Aramenha, 11/04/2022

A Direção



Rosa Vitoria Bebelos

Fernando José Salgado Bebelos

Demonstrações Financeiras

Balança

Lar de São Salvador

Balança Individual em 31 de Dezembro de 2021

(Valores expressos em euros)

| | Notas | 31.Dez.21 | 31.Dez.20 |
|---|-------|-----------------------|-----------------------|
| Activo | | | |
| Activos fixos tangíveis | 5 | 950 710,58 € | 990 469,58 € |
| Ativos Intangíveis | 5 | 10 706,65 € | 8 369,54 € |
| Investimentos financeiros | 6 | 11 407,31 € | 9 411,81 € |
| Total dos Activos Não Correntes | | 972 824,54 € | 1 008 250,93 € |
| Inventários | 7 | 1 109,52 € | 1 308,72 € |
| Clientes | | 17,38 € | |
| Estado e outros entes públicos | 8 | 3 606,31 € | 3 606,31 € |
| Outras contas a receber | 9 | 2 533,51 € | 39 228,80 € |
| Diferimentos | | | 2 802,87 € |
| Outros activos correntes | | 525,00 € | 525,00 € |
| Caixa e depósitos bancários | 10 | 32 156,28 € | 58 844,55 € |
| Total dos Activos Correntes | | 39 948,00 € | 106 316,25 € |
| Total do Activo | | 1 012 772,54 € | 1 114 567,18 € |
| Fundos Patrimoniais e passivo | | | |
| Fundos | | 8 027,79 € | 8 027,79 € |
| Reservas | | | |
| Resultados transitados | | 250 301,56 € | 242 436,90 € |
| Outras variações nos fundos próprios | | 726 155,39 € | 745 485,38 € |
| Resultado líquido do exercício | | - 58 409,10 € | 13 854,01 € |
| Total do Fundo de capital | 11 | 926 075,64 € | 1 009 804,08 € |
| Passivo | | | |
| Fornecedores | | 1 963,08 € | - € |
| Adiantamento de clientes | | | |
| Estado e outros entes públicos | 8 | 15 891,21 € | 7 976,47 € |
| Financiamentos obtidos | 12 | 22 855,73 € | 37 677,11 € |
| Diferimentos | 13 | | 1 777,00 € |
| Outros passivos correntes | 14 | 45 986,88 € | 57 332,52 € |
| Total dos Passivos Correntes | | 86 696,90 € | 104 763,10 € |
| Total do Passivo | | 86 696,90 € | 104 763,10 € |
| Total dos Fundos Patrimoniais e do Passivo | | 1 012 772,54 € | 1 114 567,18 € |

São Salvador de Aramenha, 30 de Março de 2022

O contabilista Certificado



O Presidente



LAR DE SÃO SALVADOR DA ARAMENHA
 Tel.245 993 210 - e.mail: lar.s.aramenha@sapo.pt - www.lararamenha.com
 Rua Nova da Igreja, nº 3
 7330 - 339 SÃO SALVADOR DA ARAMENHA

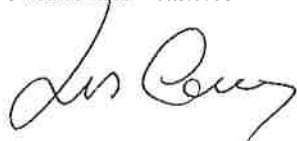
Demonstração de resultados**Lar de São Salvador****Demonstração dos Resultados Individuais
Exercício findo em 31 de Dezembro de 2021**

(Valores expressos em euros)

| | Notas | 31.Dez.21 | 31.Dez.20 |
|--|-------|----------------|----------------|
| Vendas e Serviços prestados | 14 | 294 620,13 € | 290 654,70 € |
| Subsídios, doações e legados à exploração | 15 | 234 663,40 € | 253 295,99 € |
| Custo das mercadorias vendidas e das matérias consumidas | 16 | - 39 369,46 € | - 37 630,21 € |
| Fornecimentos e serviços externos | 17 | - 140 428,82 € | - 122 008,26 € |
| Gastos com o pessoal | 18 | - 384 650,78 € | - 381 541,02 € |
| Outros rendimentos | 19 | 50 338,34 € | 55 958,75 € |
| Outros gastos | 20 | - 29 546,00 € | - 1 400,10 € |
| Resultado antes de depreciações, gastos de financiamento e impostos | | - 14 373,19 € | 57 329,85 € |
| Gastos/reversões de depreciação e de amortização | | - 43 351,37 € | - 42 361,39 € |
| Imparidade de investimentos depreciáveis/amortizáveis (perdas/reversões) | 21 | - € | - € |
| Resultado operacional (antes de gastos de financiamento e impostos) | | - 57 724,56 € | 14 968,46 € |
| Juros e rendimentos similares obtidos | 22 | - € | - € |
| Juros e gastos similares suportados | 22 | - 684,54 € | - 1 114,45 € |
| Resultado antes de impostos | | - 58 409,10 € | 13 854,01 € |
| Imposto sobre o rendimento do período | | - € | - € |
| Resultado líquido do período | | - 58 409,10 € | 13 854,01 € |

São Salvador de Aramenha, 30 de Março de 2022

O contabilista Certificado



O Presidente



LAR DE SÃO SALVADOR DA ARAMENHA
Tel.245 993 210 - e.mail: lar.saramenha@sapo.pt - www.lararamenha.com
Rua Nova da Igreja, nº 3
7330 - 339 SÃO SALVADOR DA ARAMENHA

| | 31-Dez-21 | 31-Dez-20 |
|--|------------|--------------|
| Juros e rendimentos similares obtidos | | |
| Juros obtidos | - € | - € |
| | - € | - € |
| Juros e gastos similares suportados | | |
| Juros suportados | 684,54 € | 1 114,45 € |
| | 684,54 € | 1 114,45 € |
| Resultados financeiros | - 684,54 € | - 1 114,45 € |

23. Divulgações exigidas por outros diplomas legais

A Entidade não apresenta dívidas ao Estado em situação de mora, nos termos do Decreto-Lei 534/80, de 7 de novembro.

Dando cumprimento ao estabelecido no Decreto-Lei 411/91, de 17 de outubro, informa-se que a situação da Entidade perante a Segurança Social se encontra regularizada, dentro dos prazos legalmente estipulados.

24. Eventos Subsequentes

De forma a uma melhor compreensão das restantes demonstrações financeiras, são divulgadas as seguintes informações.

25. Acontecimentos após data de Balanço

Não são conhecidos à data quaisquer eventos subsequentes, com impacto significativo nas Demonstrações Financeiras de 31 de dezembro de 2021.

Após o encerramento do período, e até à elaboração do presente anexo, não se registaram outros factos suscetíveis de modificar a situação relevada nas contas.

As demonstrações financeiras para o período findo em 31 de dezembro de 2021 vão ser submetidas em Assembleia geral.

Amieira do tejo, 30 de março de 2022

O Contabilista Certificado


164275290



56686

Lar de Sao Salvador de Aramenha

Rua Nova da igreja n.º 3 – 7330-339 São Salvador de Aramenha

Declaração de responsabilidade

No âmbito do processo de Prestação de Contas da Gerência do período de 01 de janeiro de 2021 a 31 de dezembro de 2021, declaramos, sob compromisso de honra, enquanto titulares responsáveis pela elaboração, aprovação e remessa das contas do Lar de S. Salvador de Aramenha ao órgão competente para a verificação da sua legalidade que:

1. De acordo com o estabelecido pelo n.º 2, do Artigo 14º-A, do Decreto-Lei n.º 172-A/2014, 14 novembro, as contas relativas ao exercício de 2021 foram publicitadas no sítio institucional eletrónico desta Instituição, www.lararamenha.com em 02/06/2022.
2. De acordo com o estabelecido pelo Artigo 23º do Decreto-Lei n.º 172-A/2014, 14 novembro sempre que sejam realizadas obras de montante superior a 25.000,00€ a entidade está obrigada adotar o Código dos Contratos Públicos, pelo que no exercício de 2021 a entidade (selecionar a opção aplicável):

- Realizou obras superiores a 25.000 € e aplicou o Código dos Contratos Públicos.
- Realizou obras superiores a 25.000 €, mas não aplicou o Código dos Contratos Públicos.
- Não realizou obras superiores a 25.000 €, pelo que não se aplica o Art.º 23º
- A entidade não recebeu apoios financeiros públicos, pelo que não se aplica o Art.º 23º

A Presidente



LAR DE SÃO SALVADOR DA ARAMENHA
Tel.245 993 210 - e-mail: lar.saramenha@sapo.pt - www.lararamenha.com
Rua Nova da Igreja, nº 3
7330 - 339 SÃO SALVADOR DA ARAMENHA

Balancete Geral

Saldo Acumulado de 2021

Saldo do Período de Abertura a Encerramento

Da Conta: Todas

À Conta: Todas

Conta Movimentadas: Sim

Conta Correntes: Não

| Conta | Descrição | Saldo Mensal/Período | | | Saldo Acumulado | | |
|----------|--|----------------------|------------|-------------|-----------------|------------|-------------|
| | | Débito | Crédito | Saldo | Débito | Crédito | Saldo Ano |
| 11 | Caixa | 29.783,00 | 29.442,47 | 340,53 D | 29.783,00 | 29.442,47 | 340,53 D |
| 111 | Caixa-Sede | 29.783,00 | 29.442,47 | 340,53 D | 29.783,00 | 29.442,47 | 340,53 D |
| 12 | Depósitos à ordem | 809.122,06 | 777.306,31 | 31.815,75 D | 809.122,06 | 777.306,31 | 31.815,75 D |
| 121 | Caixa Crédito Agrícola Mutuo (378) | 668.452,76 | 652.800,39 | 15.652,37 D | 668.452,76 | 652.800,39 | 15.652,37 D |
| 125 | Montepio (608) | 16.705,35 | 15.505,92 | 1.199,43 D | 16.705,35 | 15.505,92 | 1.199,43 D |
| 126 | Projecto RLIS (4028088540669) | 123.963,95 | 109.000,00 | 14.963,95 D | 123.963,95 | 109.000,00 | 14.963,95 D |
| 14 | Outros Instrumentos financeiros * | 525,00 | 0,00 | 525,00 D | 525,00 | 0,00 | 525,00 D |
| 142 | Instrumentos financeiros detidos para negocios | 525,00 | 0,00 | 525,00 D | 525,00 | 0,00 | 525,00 D |
| 1421 | Ativos financeiros | 525,00 | 0,00 | 525,00 D | 525,00 | 0,00 | 525,00 D |
| 14211 | Ações | 25,00 | 0,00 | 25,00 D | 25,00 | 0,00 | 25,00 D |
| 14212 | Obrigações e títulos de participação | 500,00 | 0,00 | 500,00 D | 500,00 | 0,00 | 500,00 D |
| 142122 | Títulos de Capital Caixa Agrícola | 500,00 | 0,00 | 500,00 D | 500,00 | 0,00 | 500,00 D |
| 21 | Clientes e utentes * | 320.255,33 | 320.237,95 | 17,38 D | 320.255,33 | 320.237,95 | 17,38 D |
| 211 | Clientes e utentes c/c | 320.255,33 | 320.237,95 | 17,38 D | 320.255,33 | 320.237,95 | 17,38 D |
| 2117 | Utentes | 320.255,33 | 320.237,95 | 17,38 D | 320.255,33 | 320.237,95 | 17,38 D |
| 211701 | Lar | 290.843,99 | 290.843,99 | 0,00 | 290.843,99 | 290.843,99 | 0,00 |
| 211702 | Centro de Dia | 9.766,34 | 9.766,34 | 0,00 | 9.766,34 | 9.766,34 | 0,00 |
| 211703 | Serv. Apoio Domiciliário | 18.411,97 | 18.411,97 | 0,00 | 18.411,97 | 18.411,97 | 0,00 |
| 211704 | Utentes EAD | 1.233,03 | 1.215,65 | 17,38 D | 1.233,03 | 1.215,65 | 17,38 D |
| 22 | Fornecedores * | 161.440,81 | 163.403,89 | 1.963,08 C | 161.440,81 | 163.403,89 | 1.963,08 C |
| 221 | Fornecedores c/c | 161.440,81 | 163.403,89 | 1.963,08 C | 161.440,81 | 163.403,89 | 1.963,08 C |
| 2211 | Fornecedores gerais | 161.440,81 | 163.403,89 | 1.963,08 C | 161.440,81 | 163.403,89 | 1.963,08 C |
| 23 | Pessoal | 254.137,39 | 254.178,40 | 41,01 C | 254.137,39 | 254.178,40 | 41,01 C |
| 231 | Remunerações a pagar * | 254.093,54 | 254.105,95 | 12,41 C | 254.093,54 | 254.105,95 | 12,41 C |
| 2312 | Ao pessoal | 254.093,54 | 254.105,95 | 12,41 C | 254.093,54 | 254.105,95 | 12,41 C |
| 238 | Outras operações | 43,85 | 72,45 | 28,60 C | 43,85 | 72,45 | 28,60 C |
| 2382 | Com o pessoal | 43,85 | 72,45 | 28,60 C | 43,85 | 72,45 | 28,60 C |
| 23821 | Sindicatos | 43,85 | 72,45 | 28,60 C | 43,85 | 72,45 | 28,60 C |
| 24 | Estado e outros entes públicos * | 124.967,95 | 137.252,85 | 12.284,90 C | 124.967,95 | 137.252,85 | 12.284,90 C |
| 242 | Retenção de impostos sobre rendimentos * | 20.725,49 | 22.428,89 | 1.703,40 C | 20.725,49 | 22.428,89 | 1.703,40 C |
| 2421 | Sobre Rendimentos de Trabalho Dependente | 18.849,00 | 20.417,00 | 1.568,00 C | 18.849,00 | 20.417,00 | 1.568,00 C |
| 2422 | Sobre Rendimentos de Trabalho Independente | 1.876,49 | 2.011,89 | 135,40 C | 1.876,49 | 2.011,89 | 135,40 C |
| 243 | Imposto sobre o valor acrescentado (IVA) * | 3.606,31 | 0,00 | 3.606,31 D | 3.606,31 | 0,00 | 3.606,31 D |
| 2438 | IVA - Reembolsos pedidos | 3.606,31 | 0,00 | 3.606,31 D | 3.606,31 | 0,00 | 3.606,31 D |
| 245 | Contribuições para a Segurança Social | 98.488,33 | 112.507,93 | 14.019,60 C | 98.488,33 | 112.507,93 | 14.019,60 C |
| 248 | Outras tributações | 2.147,82 | 2.316,03 | 168,21 C | 2.147,82 | 2.316,03 | 168,21 C |
| 2481 | Fundos Compensação | 2.147,82 | 2.316,03 | 168,21 C | 2.147,82 | 2.316,03 | 168,21 C |
| 24811 | outras Tributações(FCT 0,925%) | 1.986,11 | 2.141,68 | 155,57 C | 1.986,11 | 2.141,68 | 155,57 C |
| 24811001 | Joaquina Maria Lopes | 73,24 | 79,39 | 6,15 C | 73,24 | 79,39 | 6,15 C |
| 24811004 | Rosa Maria Viegas Mendes | 86,64 | 93,86 | 7,22 C | 86,64 | 93,86 | 7,22 C |

Balancete Geral

| Conta | Descrição | Saldo Mensal/Período | | | Saldo Acumulado | | |
|----------|-----------------------------------|----------------------|---------|---------|-----------------|---------|-----------|
| | | Débito | Crédito | Saldo | Débito | Crédito | Saldo Ano |
| 24811005 | Cidália Maria Trindade Santo | 73,24 | 79,39 | 6,15 C | 73,24 | 79,39 | 6,15 C |
| 24811006 | Angélica Azeitona | 138,72 | 150,28 | 11,56 C | 138,72 | 150,28 | 11,56 C |
| 24811007 | Marta Viegas | 54,79 | 54,79 | 0,00 | 54,79 | 54,79 | 0,00 |
| 24811008 | Diana Marques | 132,24 | 143,26 | 11,02 C | 132,24 | 143,26 | 11,02 C |
| 24811009 | Célia de Jesus Batista | 73,24 | 79,39 | 6,15 C | 73,24 | 79,39 | 6,15 C |
| 24811010 | Isabel Maria Almeida | 138,72 | 150,28 | 11,56 C | 138,72 | 150,28 | 11,56 C |
| 24811013 | Eloisa Maria Santos | 73,24 | 79,39 | 6,15 C | 73,24 | 79,39 | 6,15 C |
| 24811014 | Arlinda Almeida | 67,09 | 73,24 | 6,15 C | 67,09 | 73,24 | 6,15 C |
| 24811019 | Ana Serra | 73,24 | 79,39 | 6,15 C | 73,24 | 79,39 | 6,15 C |
| 24811024 | Pedro Miguel Caixeiro | 75,72 | 82,03 | 6,31 C | 75,72 | 82,03 | 6,31 C |
| 24811028 | Maria Manuel Arguelles Aniceto | 73,24 | 79,39 | 6,15 C | 73,24 | 79,39 | 6,15 C |
| 24811029 | Susana de Fátima Patacas Trindade | 0,00 | 6,15 | 6,15 C | 0,00 | 6,15 | 6,15 C |
| 24811032 | Paula Cristina Frutuoso | 122,16 | 132,34 | 10,18 C | 122,16 | 132,34 | 10,18 C |
| 24811039 | Angela Maria Francisca Araujo | 67,09 | 73,24 | 6,15 C | 67,09 | 73,24 | 6,15 C |
| 24811040 | Suelena Pereira de Freitas | 73,24 | 73,24 | 0,00 | 73,24 | 73,24 | 0,00 |
| 24811042 | Eliana Carolina Revelo Tovar | 71,19 | 77,34 | 6,15 C | 71,19 | 77,34 | 6,15 C |
| 24811043 | Doroti Aparecida de Quadros Maia | 73,24 | 73,24 | 0,00 | 73,24 | 73,24 | 0,00 |
| 24811044 | Tarciana Diniz Santana | 61,46 | 67,61 | 6,15 C | 61,46 | 67,61 | 6,15 C |
| 24811045 | Juliana Rebetoso | 54,79 | 54,79 | 0,00 | 54,79 | 54,79 | 0,00 |
| 24811046 | Raquel Margarida Caldeira | 64,78 | 64,78 | 0,00 | 64,78 | 64,78 | 0,00 |
| 24811047 | Carina Rodrigues | 54,94 | 54,94 | 0,00 | 54,94 | 54,94 | 0,00 |
| 24811048 | Silvia Cristina Batista Fontelas | 29,11 | 29,11 | 0,00 | 29,11 | 29,11 | 0,00 |
| 24811049 | Maria João Ramilo | 15,09 | 15,09 | 0,00 | 15,09 | 15,09 | 0,00 |
| 24811050 | Leonilce Alvres Alencar | 35,47 | 35,47 | 0,00 | 35,47 | 35,47 | 0,00 |
| 24811051 | Daniela Filipa Almeida Caldeira | 46,63 | 52,44 | 5,81 C | 46,63 | 52,44 | 5,81 C |
| 24811052 | Luzia Tatiana Batista da Silva | 28,50 | 34,65 | 6,15 C | 28,50 | 34,65 | 6,15 C |
| 24811053 | Maria José Picado Dias | 30,75 | 36,90 | 6,15 C | 30,75 | 36,90 | 6,15 C |
| 24811054 | Inês Alexandra Parola | 12,01 | 17,82 | 5,81 C | 12,01 | 17,82 | 5,81 C |
| 24811055 | Maria Gilberfândia Dias | 12,30 | 18,45 | 6,15 C | 12,30 | 18,45 | 6,15 C |
| 24812 | Outras Tributações (FGCT 0,075%) | 161,71 | 174,35 | 12,64 C | 161,71 | 174,35 | 12,64 C |
| 24812001 | Joaquina Maria Lpoes | 5,96 | 6,46 | 0,50 C | 5,96 | 6,46 | 0,50 C |
| 24812004 | Rosa Maria Viegas Mendes | 7,08 | 7,67 | 0,59 C | 7,08 | 7,67 | 0,59 C |
| 24812005 | Cidália Maria Trindade Santo | 5,96 | 6,46 | 0,50 C | 5,96 | 6,46 | 0,50 C |
| 24812006 | Angélica Azeitona | 11,28 | 12,22 | 0,94 C | 11,28 | 12,22 | 0,94 C |
| 24812007 | Marta Viegas | 4,46 | 4,46 | 0,00 | 4,46 | 4,46 | 0,00 |
| 24812008 | Diana Marques | 10,68 | 11,57 | 0,89 C | 10,68 | 11,57 | 0,89 C |
| 24812009 | Célia de Jesus Batista | 5,96 | 6,46 | 0,50 C | 5,96 | 6,46 | 0,50 C |
| 24812010 | Isabel Maria Almeida | 11,28 | 12,22 | 0,94 C | 11,28 | 12,22 | 0,94 C |
| 24812013 | Eloisa Maria Santos | 5,96 | 6,46 | 0,50 C | 5,96 | 6,46 | 0,50 C |
| 24812014 | Arlinda Almeida | 5,46 | 5,96 | 0,50 C | 5,46 | 5,96 | 0,50 C |
| 24812019 | Ana Serra | 5,96 | 6,46 | 0,50 C | 5,96 | 6,46 | 0,50 C |
| 24812024 | Pedro Miguel Caixeiro | 6,36 | 6,87 | 0,51 C | 6,36 | 6,87 | 0,51 C |
| 24812028 | Maria Manuel Arguelles Aniceto | 5,96 | 6,46 | 0,50 C | 5,96 | 6,46 | 0,50 C |
| 24812029 | Susana de Fátima Patacas Trindade | 0,00 | 0,50 | 0,50 C | 0,00 | 0,50 | 0,50 C |
| 24812032 | Paula Cristina Frutuoso | 9,96 | 10,79 | 0,83 C | 9,96 | 10,79 | 0,83 C |
| 24812039 | Angela Maria Francisca Araujo | 5,46 | 5,96 | 0,50 C | 5,46 | 5,96 | 0,50 C |
| 24812040 | Suelena Pereira de Freitas | 5,96 | 5,96 | 0,00 | 5,96 | 5,96 | 0,00 |

Balancete Geral

| Conta | Descrição | Saldo Mensal/Período | | | Saldo Acumulado | | |
|----------|--|----------------------|------------|-------------|-----------------|------------|-------------|
| | | Débito | Crédito | Saldo | Débito | Crédito | Saldo Ano |
| 24812042 | Eliana Carolina Revelo Tovar | 5,79 | 6,29 | 0,50 C | 5,79 | 6,29 | 0,50 C |
| 24812043 | Doroti Aparecida de Quadros Maia | 5,96 | 5,96 | 0,00 | 5,96 | 5,96 | 0,00 |
| 24812044 | Tarciana Diniz Santana | 4,98 | 5,48 | 0,50 C | 4,98 | 5,48 | 0,50 C |
| 24812045 | Juliana Rebetoso | 4,46 | 4,46 | 0,00 | 4,46 | 4,46 | 0,00 |
| 24812046 | Raquel Margarida Caldeira | 5,27 | 5,27 | 0,00 | 5,27 | 5,27 | 0,00 |
| 24812047 | Carina Rodrigues | 4,47 | 4,47 | 0,00 | 4,47 | 4,47 | 0,00 |
| 24812048 | Silvia Cristina Batista Fontelas | 2,37 | 2,37 | 0,00 | 2,37 | 2,37 | 0,00 |
| 24812049 | Maria João Ramilo | 1,22 | 1,22 | 0,00 | 1,22 | 1,22 | 0,00 |
| 24812050 | Leonilce Alvres Alencar | 2,88 | 2,88 | 0,00 | 2,88 | 2,88 | 0,00 |
| 24812051 | Daniela Filipa Almeida Caldeira | 3,78 | 4,25 | 0,47 C | 3,78 | 4,25 | 0,47 C |
| 24812052 | Luzia Tatiana Batista da Silva | 2,32 | 2,82 | 0,50 C | 2,32 | 2,82 | 0,50 C |
| 24812053 | Maria José Picado Dias | 2,50 | 3,00 | 0,50 C | 2,50 | 3,00 | 0,50 C |
| 24812054 | Inês Alexandra Parola | 0,97 | 1,44 | 0,47 C | 0,97 | 1,44 | 0,47 C |
| 24812055 | Maria Gilberlandia Dias | 1,00 | 1,50 | 0,50 C | 1,00 | 1,50 | 0,50 C |
| 25 | Financiamentos obtidos | 192.660,66 | 215.516,39 | 22.855,73 C | 192.660,66 | 215.516,39 | 22.855,73 C |
| 251 | Instituições de crédito e sociedades financeiras | 14.821,38 | 37.677,11 | 22.855,73 C | 14.821,38 | 37.677,11 | 22.855,73 C |
| 2511 | Empréstimos bancários | 14.821,38 | 37.677,11 | 22.855,73 C | 14.821,38 | 37.677,11 | 22.855,73 C |
| 25112 | Montepio | 14.821,38 | 37.677,11 | 22.855,73 C | 14.821,38 | 37.677,11 | 22.855,73 C |
| 258 | Outros financiadores * | 177.839,28 | 177.839,28 | 0,00 | 177.839,28 | 177.839,28 | 0,00 |
| 2581 | Centro Regional de Segurança Social | 172.170,17 | 172.170,17 | 0,00 | 172.170,17 | 172.170,17 | 0,00 |
| 25811 | Lar | 154.940,90 | 154.940,90 | 0,00 | 154.940,90 | 154.940,90 | 0,00 |
| 25812 | Centro de Dia | 5.707,95 | 5.707,95 | 0,00 | 5.707,95 | 5.707,95 | 0,00 |
| 25813 | Serviço de Apoio Domiciliário | 11.521,32 | 11.521,32 | 0,00 | 11.521,32 | 11.521,32 | 0,00 |
| 2585 | Autarquias | 5.669,11 | 5.669,11 | 0,00 | 5.669,11 | 5.669,11 | 0,00 |
| 26 | Fundadores/patrocinadores doadores associados membros | 1.411,50 | 1.411,50 | 0,00 | 1.411,50 | 1.411,50 | 0,00 |
| 264 | Quotas | 1.411,50 | 1.411,50 | 0,00 | 1.411,50 | 1.411,50 | 0,00 |
| 2641 | Quotas dos Sócios | 1.411,50 | 1.411,50 | 0,00 | 1.411,50 | 1.411,50 | 0,00 |
| 27 | Outras contas a receber e a pagar | 95.828,08 | 139.240,44 | 43.412,36 C | 95.828,08 | 139.240,44 | 43.412,36 C |
| 272 | Devedores e credores por acréscimos (periodização económica) * | 48.706,69 | 94.652,56 | 45.945,87 C | 48.706,69 | 94.652,56 | 45.945,87 C |
| 2722 | Credores por acréscimos de gastos | 48.706,69 | 94.652,56 | 45.945,87 C | 48.706,69 | 94.652,56 | 45.945,87 C |
| 278 | Outros devedores e credores | 47.121,39 | 44.587,88 | 2.533,51 D | 47.121,39 | 44.587,88 | 2.533,51 D |
| 2785 | Projecto EAD | 7.892,59 | 5.359,08 | 2.533,51 D | 7.892,59 | 5.359,08 | 2.533,51 D |
| 2788 | Projeto Rlis | 37.451,80 | 37.451,80 | 0,00 | 37.451,80 | 37.451,80 | 0,00 |
| 28 | Diferimentos * | 4.579,87 | 4.579,87 | 0,00 | 4.579,87 | 4.579,87 | 0,00 |
| 282 | Rendimentos a reconhecer | 4.579,87 | 4.579,87 | 0,00 | 4.579,87 | 4.579,87 | 0,00 |
| 2828 | Programa Adaptar + (2019) | 1.777,00 | 1.777,00 | 0,00 | 1.777,00 | 1.777,00 | 0,00 |
| 2829 | Outros Rendimentos a Reconhecer n(Rlis) | 2.802,87 | 2.802,87 | 0,00 | 2.802,87 | 2.802,87 | 0,00 |
| 28291 | Fundo Social Europeu (85%) | 2.382,43 | 2.382,43 | 0,00 | 2.382,43 | 2.382,43 | 0,00 |
| 28292 | Orçamento de Estado (15%) | 420,44 | 420,44 | 0,00 | 420,44 | 420,44 | 0,00 |
| 31 | Compras | 41.194,13 | 41.194,13 | 0,00 | 41.194,13 | 41.194,13 | 0,00 |
| 312 | Matérias-primas, subsidiárias e de consumo | 41.194,13 | 41.194,13 | 0,00 | 41.194,13 | 41.194,13 | 0,00 |
| 3121 | Materias Primas | 41.194,13 | 41.194,13 | 0,00 | 41.194,13 | 41.194,13 | 0,00 |
| 31211 | Generos Alimentares | 41.194,13 | 41.194,13 | 0,00 | 41.194,13 | 41.194,13 | 0,00 |
| 33 | Matérias-primas, subsidiárias e de consumo | 40.478,98 | 39.369,46 | 1.109,52 D | 40.478,98 | 39.369,46 | 1.109,52 D |
| 331 | Matérias-primas | 40.478,98 | 39.369,46 | 1.109,52 D | 40.478,98 | 39.369,46 | 1.109,52 D |

Balancete Geral

| Conta | Descrição | Saldo Mensal/Período | | | Saldo Acumulado | | |
|----------|---------------------------------------|----------------------|-----------|-------------|-----------------|-----------|-------------|
| | | Débito | Crédito | Saldo | Débito | Crédito | Saldo Ano |
| 3311 | Generos Alimentares | 40.478,98 | 39.369,46 | 1.109,52 D | 40.478,98 | 39.369,46 | 1.109,52 D |
| 41 | Investimentos financeiros * | 11.407,31 | 0,00 | 11.407,31 D | 11.407,31 | 0,00 | 11.407,31 D |
| 414 | Investimentos noutras empresas | 137,78 | 0,00 | 137,78 D | 137,78 | 0,00 | 137,78 D |
| 4141 | Participações de capital | 137,78 | 0,00 | 137,78 D | 137,78 | 0,00 | 137,78 D |
| 41411 | Fundos de Reestruturação (FRSS) | 137,78 | 0,00 | 137,78 D | 137,78 | 0,00 | 137,78 D |
| 414111 | Lar | 103,84 | 0,00 | 103,84 D | 103,84 | 0,00 | 103,84 D |
| 414113 | Centro de Dia | 8,25 | 0,00 | 8,25 D | 8,25 | 0,00 | 8,25 D |
| 414114 | S.A.Domiciliário | 25,69 | 0,00 | 25,69 D | 25,69 | 0,00 | 25,69 D |
| 415 | Outros investimentos financeiros | 11.269,53 | 0,00 | 11.269,53 D | 11.269,53 | 0,00 | 11.269,53 D |
| 4158 | Outros | 11.269,53 | 0,00 | 11.269,53 D | 11.269,53 | 0,00 | 11.269,53 D |
| 41583 | Fundos Compensação | 11.269,53 | 0,00 | 11.269,53 D | 11.269,53 | 0,00 | 11.269,53 D |
| 41583001 | Joaquina Maria Lopes | 522,35 | 0,00 | 522,35 D | 522,35 | 0,00 | 522,35 D |
| 41583002 | Carla Maria Martins | 38,88 | 0,00 | 38,88 D | 38,88 | 0,00 | 38,88 D |
| 41583003 | Isabel Nogueiro | 313,66 | 0,00 | 313,66 D | 313,66 | 0,00 | 313,66 D |
| 41583004 | Rosa Maria Viegas Mendes | 581,06 | 0,00 | 581,06 D | 581,06 | 0,00 | 581,06 D |
| 41583005 | Cidália Maria Trindade Santo | 512,79 | 0,00 | 512,79 D | 512,79 | 0,00 | 512,79 D |
| 41583006 | Angélica Azeitona | 920,66 | 0,00 | 920,66 D | 920,66 | 0,00 | 920,66 D |
| 41583007 | Marta Viegas | 464,52 | 0,00 | 464,52 D | 464,52 | 0,00 | 464,52 D |
| 41583008 | Diana Marques | 883,21 | 0,00 | 883,21 D | 883,21 | 0,00 | 883,21 D |
| 41583009 | Célia de Jesus Batista | 471,32 | 0,00 | 471,32 D | 471,32 | 0,00 | 471,32 D |
| 41583010 | Isabel Maria Almeida | 836,39 | 0,00 | 836,39 D | 836,39 | 0,00 | 836,39 D |
| 41583011 | Sandra de Jesus Sabino | 51,59 | 0,00 | 51,59 D | 51,59 | 0,00 | 51,59 D |
| 41583012 | Paula Cristina Soares | 26,26 | 0,00 | 26,26 D | 26,26 | 0,00 | 26,26 D |
| 41583013 | Eloisa Maria Santos | 452,49 | 0,00 | 452,49 D | 452,49 | 0,00 | 452,49 D |
| 41583014 | Arlinda Almeida | 440,42 | 0,00 | 440,42 D | 440,42 | 0,00 | 440,42 D |
| 41583015 | Maria Angeles Mourato | 105,65 | 0,00 | 105,65 D | 105,65 | 0,00 | 105,65 D |
| 41583016 | Odete de Jesus pinto | 26,15 | 0,00 | 26,15 D | 26,15 | 0,00 | 26,15 D |
| 41583017 | Celeste do Carmo Ribeiro | 56,31 | 0,00 | 56,31 D | 56,31 | 0,00 | 56,31 D |
| 41583018 | Elizabeth Fidalgo | 23,04 | 0,00 | 23,04 D | 23,04 | 0,00 | 23,04 D |
| 41583019 | Ana Serra | 412,73 | 0,00 | 412,73 D | 412,73 | 0,00 | 412,73 D |
| 41583020 | Dulce Rufina Cardoso | 26,84 | 0,00 | 26,84 D | 26,84 | 0,00 | 26,84 D |
| 41583021 | Catarina Maria Barbosa da Conceição | 189,96 | 0,00 | 189,96 D | 189,96 | 0,00 | 189,96 D |
| 41583022 | Germana Maria Gavanha Cardoso | 110,13 | 0,00 | 110,13 D | 110,13 | 0,00 | 110,13 D |
| 41583023 | Cristina Sifia Barradas | 115,68 | 0,00 | 115,68 D | 115,68 | 0,00 | 115,68 D |
| 41583024 | Pedro Miguel Calheiro | 429,08 | 0,00 | 429,08 D | 429,08 | 0,00 | 429,08 D |
| 41583025 | Lara Cascales dos Santos | 29,41 | 0,00 | 29,41 D | 29,41 | 0,00 | 29,41 D |
| 41583026 | Anabela Trindade Costa | 509,34 | 0,00 | 509,34 D | 509,34 | 0,00 | 509,34 D |
| 41583027 | Rosalina Maria Gamas Barroqueiro | 24,50 | 0,00 | 24,50 D | 24,50 | 0,00 | 24,50 D |
| 41583028 | Maria Manuel Arguelles Aniceto | 350,50 | 0,00 | 350,50 D | 350,50 | 0,00 | 350,50 D |
| 41583029 | Susana de Fátima Patacas Trindade | 199,35 | 0,00 | 199,35 D | 199,35 | 0,00 | 199,35 D |
| 41583030 | Cristina Rosa Duarte | 65,96 | 0,00 | 65,96 D | 65,96 | 0,00 | 65,96 D |
| 41583031 | Alexandra da Graça Franco | 41,03 | 0,00 | 41,03 D | 41,03 | 0,00 | 41,03 D |
| 41583032 | Paula Cristina Frutuoso | 495,21 | 0,00 | 495,21 D | 495,21 | 0,00 | 495,21 D |
| 41583033 | MARTHA Celilia Sanchez Roncancio | 53,24 | 0,00 | 53,24 D | 53,24 | 0,00 | 53,24 D |
| 41583034 | Felismina do Rosário Bengala dos Reis | 59,79 | 0,00 | 59,79 D | 59,79 | 0,00 | 59,79 D |
| 41583035 | Carla Sofia P. Duarte Viegas | 10,73 | 0,00 | 10,73 D | 10,73 | 0,00 | 10,73 D |
| 41583036 | Marlene de Jesus Brazão | 32,21 | 0,00 | 32,21 D | 32,21 | 0,00 | 32,21 D |

Balancete Geral

| Conta | Descrição | Saldo Mensal/Período | | | Saldo Acumulado | | |
|----------|--|----------------------|------------|----------------|-----------------|------------|----------------|
| | | Débito | Crédito | Saldo | Débito | Crédito | Saldo Ano |
| 41583037 | Regina Célia Oliveira Silva | 2,15 | 0,00 | 2,15 D | 2,15 | 0,00 | 2,15 D |
| 41583038 | Evangelia Lucas da Silva Pinheiro | 71,81 | 0,00 | 71,81 D | 71,81 | 0,00 | 71,81 D |
| 41583039 | Angela Maria Francisca Araujo | 219,71 | 0,00 | 219,71 D | 219,71 | 0,00 | 219,71 D |
| 41583040 | Suelena Pereira de Freitas | 174,26 | 0,00 | 174,26 D | 174,26 | 0,00 | 174,26 D |
| 41583041 | João Vitor Ginga | 33,30 | 0,00 | 33,30 D | 33,30 | 0,00 | 33,30 D |
| 41583042 | Eliana Carolina Revelo Tovar | 188,53 | 0,00 | 188,53 D | 188,53 | 0,00 | 188,53 D |
| 41583043 | Doroti Aparecida de Quadros Maia | 176,34 | 0,00 | 176,34 D | 176,34 | 0,00 | 176,34 D |
| 41583044 | Tarciana Diniz Santana | 94,22 | 0,00 | 94,22 D | 94,22 | 0,00 | 94,22 D |
| 41583045 | Juliana Rebetoso | 67,12 | 0,00 | 67,12 D | 67,12 | 0,00 | 67,12 D |
| 41583046 | Raquel Margarida Caldeira | 64,78 | 0,00 | 64,78 D | 64,78 | 0,00 | 64,78 D |
| 41583047 | Carina Rodrigues | 54,94 | 0,00 | 54,94 D | 54,94 | 0,00 | 54,94 D |
| 41583048 | Silvia Cristina Batista Fontelas | 29,11 | 0,00 | 29,11 D | 29,11 | 0,00 | 29,11 D |
| 41583049 | Maria João Ramilo | 15,09 | 0,00 | 15,09 D | 15,09 | 0,00 | 15,09 D |
| 41583050 | Leonilce Alvres Alencar | 35,47 | 0,00 | 35,47 D | 35,47 | 0,00 | 35,47 D |
| 41583051 | Daniela Filipa Almeida Caldeira | 46,29 | 0,00 | 46,29 D | 46,29 | 0,00 | 46,29 D |
| 41583052 | Luzia Tatiana Batista da Silva | 34,65 | 0,00 | 34,65 D | 34,65 | 0,00 | 34,65 D |
| 41583053 | Maria José Picado Dias | 36,90 | 0,00 | 36,90 D | 36,90 | 0,00 | 36,90 D |
| 41583054 | Inês Alexandra Parola | 17,82 | 0,00 | 17,82 D | 17,82 | 0,00 | 17,82 D |
| 41583055 | Maria Gilberlandia Dias | 24,60 | 0,00 | 24,60 D | 24,60 | 0,00 | 24,60 D |
| 43 | Ativos fixos tangíveis | 1.525.774,81 | 575.064,23 | 950.710,58 D | 1.525.774,81 | 575.064,23 | 950.710,58 D |
| 433 | Outros ativos fixos tangíveis | 1.525.774,81 | 575.064,23 | 950.710,58 D | 1.525.774,81 | 575.064,23 | 950.710,58 D |
| 4332 | Edifícios e outras construções | 1.161.251,05 | 0,00 | 1.161.251,05 D | 1.161.251,05 | 0,00 | 1.161.251,05 D |
| 43321 | Edifícios | 1.161.251,05 | 0,00 | 1.161.251,05 D | 1.161.251,05 | 0,00 | 1.161.251,05 D |
| 4332101 | Edifício Lar S. Salvador Aramenha | 1.146.251,05 | 0,00 | 1.146.251,05 D | 1.146.251,05 | 0,00 | 1.146.251,05 D |
| 4332102 | Prédio urbano artº 382 nº 766/19900618 | 15.000,00 | 0,00 | 15.000,00 D | 15.000,00 | 0,00 | 15.000,00 D |
| 4333 | Equipamento básico | 183.848,81 | 0,00 | 183.848,81 D | 183.848,81 | 0,00 | 183.848,81 D |
| 43331 | Equipamento de Alojamento de Utentes | 42.886,50 | 0,00 | 42.886,50 D | 42.886,50 | 0,00 | 42.886,50 D |
| 43332 | Equipamento Medico- Hospitalar e de Reeducação | 5.639,70 | 0,00 | 5.639,70 D | 5.639,70 | 0,00 | 5.639,70 D |
| 43336 | Maquinas Motoras e Operadoras | 43.235,71 | 0,00 | 43.235,71 D | 43.235,71 | 0,00 | 43.235,71 D |
| 43339 | Outro | 92.086,90 | 0,00 | 92.086,90 D | 92.086,90 | 0,00 | 92.086,90 D |
| 4334 | Equipamento de transporte | 148.121,97 | 0,00 | 148.121,97 D | 148.121,97 | 0,00 | 148.121,97 D |
| 43341 | Veiculos Ligeiros | 7.603,90 | 0,00 | 7.603,90 D | 7.603,90 | 0,00 | 7.603,90 D |
| 433411 | Dácia Sandero 03-RV-71 | 7.603,90 | 0,00 | 7.603,90 D | 7.603,90 | 0,00 | 7.603,90 D |
| 43342 | Veiculos Mistos | 86.490,88 | 0,00 | 86.490,88 D | 86.490,88 | 0,00 | 86.490,88 D |
| 433421 | Carrinha Mitsubishi | 20.416,89 | 0,00 | 20.416,89 D | 20.416,89 | 0,00 | 20.416,89 D |
| 433423 | Peuguet 73-81-UE | 11.724,00 | 0,00 | 11.724,00 D | 11.724,00 | 0,00 | 11.724,00 D |
| 433424 | Citroen Jumper 08-NL-02 | 38.849,99 | 0,00 | 38.849,99 D | 38.849,99 | 0,00 | 38.849,99 D |
| 433425 | Citroen Berlingo 96-OH-74 | 15.500,00 | 0,00 | 15.500,00 D | 15.500,00 | 0,00 | 15.500,00 D |
| 43347 | Biblioteca Itenerante | 54.027,19 | 0,00 | 54.027,19 D | 54.027,19 | 0,00 | 54.027,19 D |
| 433471 | Biblioteca Itenerante | 54.027,19 | 0,00 | 54.027,19 D | 54.027,19 | 0,00 | 54.027,19 D |
| 4335 | Equipamento administrativo | 28.563,69 | 0,00 | 28.563,69 D | 28.563,69 | 0,00 | 28.563,69 D |
| 43351 | Mobiliario e Utensillos Administrativos | 13.649,50 | 0,00 | 13.649,50 D | 13.649,50 | 0,00 | 13.649,50 D |
| 43354 | Equipamento Informatico | 14.914,19 | 0,00 | 14.914,19 D | 14.914,19 | 0,00 | 14.914,19 D |
| 4337 | Outros ativos fixos tangíveis | 3.989,29 | 0,00 | 3.989,29 D | 3.989,29 | 0,00 | 3.989,29 D |
| 43371 | Ferramentas e utensillos de desgaste rápido | 3.989,29 | 0,00 | 3.989,29 D | 3.989,29 | 0,00 | 3.989,29 D |
| 433719 | Outras | 3.989,29 | 0,00 | 3.989,29 D | 3.989,29 | 0,00 | 3.989,29 D |

Balancete Geral

| Conta | Descrição | Saldo Mensal/Período | | | Saldo Acumulado | | |
|-----------|---|----------------------|------------|--------------|-----------------|------------|--------------|
| | | Débito | Crédito | Saldo | Débito | Crédito | Saldo Ano |
| 4338 | Depreciações acumuladas | 0,00 | 575.064,23 | 575.064,23 C | 0,00 | 575.064,23 | 575.064,23 C |
| 43381 | Depreciações acumuladas | 0,00 | 575.064,23 | 575.064,23 C | 0,00 | 575.064,23 | 575.064,23 C |
| 433812 | Edifícios e Outras Construções | 0,00 | 224.094,00 | 224.094,00 C | 0,00 | 224.094,00 | 224.094,00 C |
| 4338121 | Edifícios | 0,00 | 224.094,00 | 224.094,00 C | 0,00 | 224.094,00 | 224.094,00 C |
| 433812101 | Edifício Lar S. Salvador Aramenha | 0,00 | 216.594,00 | 216.594,00 C | 0,00 | 216.594,00 | 216.594,00 C |
| 433812102 | Prédio urbano artº 382 nº 766/19900618 | 0,00 | 7.500,00 | 7.500,00 C | 0,00 | 7.500,00 | 7.500,00 C |
| 433813 | Equipamento Básico | 0,00 | 174.644,87 | 174.644,87 C | 0,00 | 174.644,87 | 174.644,87 C |
| 4338131 | Equipamento de Alojamento de Utentes | 0,00 | 39.979,63 | 39.979,63 C | 0,00 | 39.979,63 | 39.979,63 C |
| 4338132 | Equipamento Médico-Hospitalar e de Reeducação | 0,00 | 5.713,86 | 5.713,86 C | 0,00 | 5.713,86 | 5.713,86 C |
| 4338134 | Equipamento de Laboratório e Farmácia | 0,00 | 124,02 | 124,02 C | 0,00 | 124,02 | 124,02 C |
| 4338136 | Maquinas Motoras e Operadoras | 0,00 | 38.570,28 | 38.570,28 C | 0,00 | 38.570,28 | 38.570,28 C |
| 4338139 | Outro | 0,00 | 90.257,08 | 90.257,08 C | 0,00 | 90.257,08 | 90.257,08 C |
| 433814 | Equipamento de Transporte | 0,00 | 146.221,01 | 146.221,01 C | 0,00 | 146.221,01 | 146.221,01 C |
| 4338141 | Veículos Ligeiros | 0,00 | 5.702,94 | 5.702,94 C | 0,00 | 5.702,94 | 5.702,94 C |
| 43381411 | Dacia Sandero 03-RV-71 | 0,00 | 5.702,94 | 5.702,94 C | 0,00 | 5.702,94 | 5.702,94 C |
| 4338142 | Veículos Mistos | 0,00 | 86.490,88 | 86.490,88 C | 0,00 | 86.490,88 | 86.490,88 C |
| 43381421 | Carrinha Mitsubichi | 0,00 | 20.416,89 | 20.416,89 C | 0,00 | 20.416,89 | 20.416,89 C |
| 43381423 | Peuguet 73-81-UE | 0,00 | 11.724,00 | 11.724,00 C | 0,00 | 11.724,00 | 11.724,00 C |
| 43381424 | Citroen Jumper 08-NL-02 | 0,00 | 38.849,99 | 38.849,99 C | 0,00 | 38.849,99 | 38.849,99 C |
| 43381425 | Citroen Berlingo 96-OH-74 | 0,00 | 15.500,00 | 15.500,00 C | 0,00 | 15.500,00 | 15.500,00 C |
| 4338147 | Biblioteca Itenerante | 0,00 | 54.027,19 | 54.027,19 C | 0,00 | 54.027,19 | 54.027,19 C |
| 43381471 | Biblioteca Itenerante | 0,00 | 54.027,19 | 54.027,19 C | 0,00 | 54.027,19 | 54.027,19 C |
| 433815 | Ferramentas e Utensílios | 0,00 | 3.400,75 | 3.400,75 C | 0,00 | 3.400,75 | 3.400,75 C |
| 4338159 | Outras | 0,00 | 3.400,75 | 3.400,75 C | 0,00 | 3.400,75 | 3.400,75 C |
| 433816 | Equipamento Administrativo | 0,00 | 26.703,60 | 26.703,60 C | 0,00 | 26.703,60 | 26.703,60 C |
| 4338161 | Mobiliário e Utensílios Administrativos | 0,00 | 13.722,25 | 13.722,25 C | 0,00 | 13.722,25 | 13.722,25 C |
| 4338164 | Equipamento Informático | 0,00 | 12.975,08 | 12.975,08 C | 0,00 | 12.975,08 | 12.975,08 C |
| 4338169 | Outros | 0,00 | 6,27 | 6,27 C | 0,00 | 6,27 | 6,27 C |
| 44 | Ativos Intangíveis | 11.875,04 | 1.168,39 | 10.706,65 D | 11.875,04 | 1.168,39 | 10.706,65 D |
| 442 | Outros ativos intangíveis | 8.369,54 | 0,00 | 8.369,54 D | 8.369,54 | 0,00 | 8.369,54 D |
| 4423 | Programas de computador | 8.369,54 | 0,00 | 8.369,54 D | 8.369,54 | 0,00 | 8.369,54 D |
| 443 | Programas de computador | 3.505,50 | 0,00 | 3.505,50 D | 3.505,50 | 0,00 | 3.505,50 D |
| 44301 | Programa Unidades de Saúde | 2.460,00 | 0,00 | 2.460,00 D | 2.460,00 | 0,00 | 2.460,00 D |
| 44302 | Programa Utentes TSR | 1.045,50 | 0,00 | 1.045,50 D | 1.045,50 | 0,00 | 1.045,50 D |
| 448 | Amortizações acumuladas | 0,00 | 1.168,39 | 1.168,39 C | 0,00 | 1.168,39 | 1.168,39 C |
| 4483 | Programas de Computador | 0,00 | 1.168,39 | 1.168,39 C | 0,00 | 1.168,39 | 1.168,39 C |
| 448301 | Programa Unidades de Saúde | 0,00 | 819,92 | 819,92 C | 0,00 | 819,92 | 819,92 C |
| 448302 | Programa Utentes TSR | 0,00 | 348,47 | 348,47 C | 0,00 | 348,47 | 348,47 C |
| 51 | Fundos * | 0,00 | 8.027,79 | 8.027,79 C | 0,00 | 8.027,79 | 8.027,79 C |
| 56 | Resultados transitados | 146.232,81 | 396.534,37 | 250.301,56 C | 146.232,81 | 396.534,37 | 250.301,56 C |
| 561 | Resultados transitados | 146.232,81 | 396.534,37 | 250.301,56 C | 146.232,81 | 396.534,37 | 250.301,56 C |
| 5610001 | Exercício de 2009 | 0,00 | 36.520,15 | 36.520,15 C | 0,00 | 36.520,15 | 36.520,15 C |
| 5610002 | Exercício de 2010 | 8.124,64 | 0,00 | 8.124,64 D | 8.124,64 | 0,00 | 8.124,64 D |
| 5610003 | Exercício de 2011 | 6.307,40 | 0,00 | 6.307,40 D | 6.307,40 | 0,00 | 6.307,40 D |
| 5610004 | Exercício de 2012 | 20.286,25 | 0,00 | 20.286,25 D | 20.286,25 | 0,00 | 20.286,25 D |
| 5610005 | Exercício de 2013 | 0,00 | 12.203,84 | 12.203,84 C | 0,00 | 12.203,84 | 12.203,84 C |

Balancete Geral

| Conta | Descrição | Saldo Mensal/Período | | | Saldo Acumulado | | |
|---------|--|----------------------|------------|--------------|-----------------|------------|--------------|
| | | Débito | Crédito | Saldo | Débito | Crédito | Saldo Ano |
| 5610006 | Exercicio de 2014 | 6.443,83 | 0,00 | 6.443,83 D | 6.443,83 | 0,00 | 6.443,83 D |
| 5610007 | Exercicio de 2015 | 0,00 | 87.875,36 | 87.875,36 C | 0,00 | 87.875,36 | 87.875,36 C |
| 5610008 | Exercicio de 2016 | 0,00 | 30.810,88 | 30.810,88 C | 0,00 | 30.810,88 | 30.810,88 C |
| 5610009 | Exercicio de 2017 | 0,00 | 8.043,94 | 8.043,94 C | 0,00 | 8.043,94 | 8.043,94 C |
| 561002 | Exercicio de 2000 | 0,00 | 1.547,35 | 1.547,35 C | 0,00 | 1.547,35 | 1.547,35 C |
| 561003 | Exercicio de 2001 | 0,00 | 17.165,60 | 17.165,60 C | 0,00 | 17.165,60 | 17.165,60 C |
| 561004 | Exercicio de 2002 | 0,00 | 25.728,24 | 25.728,24 C | 0,00 | 25.728,24 | 25.728,24 C |
| 561005 | Exercicio de 2003 | 0,00 | 119.298,74 | 119.298,74 C | 0,00 | 119.298,74 | 119.298,74 C |
| 561006 | Exercicio de 2004 | 63.473,99 | 0,00 | 63.473,99 D | 63.473,99 | 0,00 | 63.473,99 D |
| 561007 | Exercicio de 2005 | 8.895,87 | 0,00 | 8.895,87 D | 8.895,87 | 0,00 | 8.895,87 D |
| 561008 | Exercicio de 2007 | 0,00 | 6.472,13 | 6.472,13 C | 0,00 | 6.472,13 | 6.472,13 C |
| 561009 | Exercicio de 2008 | 0,00 | 37.014,13 | 37.014,13 C | 0,00 | 37.014,13 | 37.014,13 C |
| 561010 | Exercicio de 2018 | 7.684,24 | 0,00 | 7.684,24 D | 7.684,24 | 0,00 | 7.684,24 D |
| 561011 | Exercicio de 2019 | 5.575,97 | 0,00 | 5.575,97 D | 5.575,97 | 0,00 | 5.575,97 D |
| 561012 | Acertos | 19.440,62 | 0,00 | 19.440,62 D | 19.440,62 | 0,00 | 19.440,62 D |
| 561013 | Exercicio de 2020 | 0,00 | 13.854,01 | 13.854,01 C | 0,00 | 13.854,01 | 13.854,01 C |
| 59 | Outras variações nos fundos patrimoniais | 19.329,99 | 745.485,38 | 726.155,39 C | 19.329,99 | 745.485,38 | 726.155,39 C |
| 593 | Subsidios* | 19.329,99 | 745.485,38 | 726.155,39 C | 19.329,99 | 745.485,38 | 726.155,39 C |
| 5931 | PIDDAC | 11.960,93 | 471.980,57 | 460.019,64 C | 11.960,93 | 471.980,57 | 460.019,64 C |
| 59311 | Construção do Lar | 3.218,61 | 122.425,51 | 119.206,90 C | 3.218,61 | 122.425,51 | 119.206,90 C |
| 59312 | Construção do Lar - Ampliação | 8.742,32 | 349.555,06 | 340.812,74 C | 8.742,32 | 349.555,06 | 340.812,74 C |
| 5932 | Outros | 7.369,06 | 273.504,81 | 266.135,75 C | 7.369,06 | 273.504,81 | 266.135,75 C |
| 59321 | Construção do Lar - Autarquia | 1.492,02 | 64.303,07 | 62.811,05 C | 1.492,02 | 64.303,07 | 62.811,05 C |
| 59323 | Cosntrução do Lar | 2.336,49 | 70.986,23 | 68.649,74 C | 2.336,49 | 70.986,23 | 68.649,74 C |
| 59324 | Construção do lar - QREN PO Alentejo | 3.540,55 | 138.215,51 | 134.674,96 C | 3.540,55 | 138.215,51 | 134.674,96 C |
| 61 | Custo das mercadorias vendidas e das matérias consumidas | 39.369,46 | 39.369,46 | 0,00 | 39.369,46 | 39.369,46 | 0,00 |
| 612 | Matérias-primas, subsidiárias e de consumo | 39.369,46 | 39.369,46 | 0,00 | 39.369,46 | 39.369,46 | 0,00 |
| 6121 | Materias Primas | 39.369,46 | 39.369,46 | 0,00 | 39.369,46 | 39.369,46 | 0,00 |
| 61211 | Generos Alimentares | 39.369,46 | 39.369,46 | 0,00 | 39.369,46 | 39.369,46 | 0,00 |
| 62 | Fornecimentos e serviços externos | 140.435,32 | 140.435,32 | 0,00 | 140.435,32 | 140.435,32 | 0,00 |
| 622 | Serviços especializados | 56.718,69 | 56.718,69 | 0,00 | 56.718,69 | 56.718,69 | 0,00 |
| 6221 | Trabalhos especializados | 4.376,36 | 4.376,36 | 0,00 | 4.376,36 | 4.376,36 | 0,00 |
| 622101 | Estudos, Projectos, Pareceres, Consultadoria | 1.414,50 | 1.414,50 | 0,00 | 1.414,50 | 1.414,50 | 0,00 |
| 622102 | Serviços Informáticos | 889,57 | 889,57 | 0,00 | 889,57 | 889,57 | 0,00 |
| 622103 | Serviço Inspeção Automóveis | 252,03 | 252,03 | 0,00 | 252,03 | 252,03 | 0,00 |
| 622109 | Outros Serviços Especializados | 1.820,26 | 1.820,26 | 0,00 | 1.820,26 | 1.820,26 | 0,00 |
| 6223 | Vigilância e segurança | 629,76 | 629,76 | 0,00 | 629,76 | 629,76 | 0,00 |
| 6224 | Honorários | 13.998,80 | 13.998,80 | 0,00 | 13.998,80 | 13.998,80 | 0,00 |
| 622401 | Serviços Médicos e de Enfermagem | 9.181,20 | 9.181,20 | 0,00 | 9.181,20 | 9.181,20 | 0,00 |
| 622402 | Serviços Jurídicos | 58,80 | 58,80 | 0,00 | 58,80 | 58,80 | 0,00 |
| 622403 | Serviços Económico/Financeiros | 3.190,00 | 3.190,00 | 0,00 | 3.190,00 | 3.190,00 | 0,00 |
| 622404 | Outras Prestações de Serviços | 1.568,80 | 1.568,80 | 0,00 | 1.568,80 | 1.568,80 | 0,00 |
| 6225 | Comissões | 1.126,52 | 1.126,52 | 0,00 | 1.126,52 | 1.126,52 | 0,00 |
| 6226 | Conservação e reparação | 18.649,92 | 18.649,92 | 0,00 | 18.649,92 | 18.649,92 | 0,00 |
| 622601 | Edifícios | 745,28 | 745,28 | 0,00 | 745,28 | 745,28 | 0,00 |
| 622602 | Automóveis | 1.398,51 | 1.398,51 | 0,00 | 1.398,51 | 1.398,51 | 0,00 |

Balancete Geral

| Conta | Descrição | Saldo Mensal/Período | | | Saldo Acumulado | | |
|----------|--|----------------------|-----------|-------|-----------------|-----------|-----------|
| | | Débito | Crédito | Saldo | Débito | Crédito | Saldo Ano |
| 622603 | Elevadores | 8.466,56 | 8.466,56 | 0,00 | 8.466,56 | 8.466,56 | 0,00 |
| 622604 | Equipamentos Hoteleiros (Cozinha/Bar/Outros) | 915,61 | 915,61 | 0,00 | 915,61 | 915,61 | 0,00 |
| 622605 | Equipamento Lavandaria e Engomadoria | 1.739,22 | 1.739,22 | 0,00 | 1.739,22 | 1.739,22 | 0,00 |
| 622606 | Equipamento Informático e Electronico | 769,46 | 769,46 | 0,00 | 769,46 | 769,46 | 0,00 |
| 622607 | Aquecimento Central e Energia Solar | 2.520,33 | 2.520,33 | 0,00 | 2.520,33 | 2.520,33 | 0,00 |
| 622608 | Instalações Electricas | 151,66 | 151,66 | 0,00 | 151,66 | 151,66 | 0,00 |
| 622699 | Outros | 1.943,29 | 1.943,29 | 0,00 | 1.943,29 | 1.943,29 | 0,00 |
| 62269999 | Outros | 1.943,29 | 1.943,29 | 0,00 | 1.943,29 | 1.943,29 | 0,00 |
| 6227 | Serviços Bancários | 336,18 | 336,18 | 0,00 | 336,18 | 336,18 | 0,00 |
| 6228 | Outros | 17.601,15 | 17.601,15 | 0,00 | 17.601,15 | 17.601,15 | 0,00 |
| 62281 | Encargos de Saude Com Utentes | 17.601,15 | 17.601,15 | 0,00 | 17.601,15 | 17.601,15 | 0,00 |
| 6228101 | Medicamentos | 15.786,44 | 15.786,44 | 0,00 | 15.786,44 | 15.786,44 | 0,00 |
| 6228102 | Consultas Médicas | 500,00 | 500,00 | 0,00 | 500,00 | 500,00 | 0,00 |
| 6228109 | Outros | 1.314,71 | 1.314,71 | 0,00 | 1.314,71 | 1.314,71 | 0,00 |
| 623 | Materiais | 7.282,43 | 7.282,43 | 0,00 | 7.282,43 | 7.282,43 | 0,00 |
| 6231 | Ferramentas e utensílios de desgaste rápido | 2.131,64 | 2.131,64 | 0,00 | 2.131,64 | 2.131,64 | 0,00 |
| 623101 | Cozinha, Lavandaria, Engomadoria, Bar | 643,89 | 643,89 | 0,00 | 643,89 | 643,89 | 0,00 |
| 623109 | Outros | 1.487,75 | 1.487,75 | 0,00 | 1.487,75 | 1.487,75 | 0,00 |
| 6232 | Livros e documentação técnica | 23,22 | 23,22 | 0,00 | 23,22 | 23,22 | 0,00 |
| 6233 | Material de escritório | 1.531,31 | 1.531,31 | 0,00 | 1.531,31 | 1.531,31 | 0,00 |
| 6234 | Artigos para oferta | 9,95 | 9,95 | 0,00 | 9,95 | 9,95 | 0,00 |
| 6238 | Outros | 3.586,31 | 3.586,31 | 0,00 | 3.586,31 | 3.586,31 | 0,00 |
| 62381 | Material Didático | 31,21 | 31,21 | 0,00 | 31,21 | 31,21 | 0,00 |
| 62383 | Vestuário e Calçado de utentes | 12,90 | 12,90 | 0,00 | 12,90 | 12,90 | 0,00 |
| 62384 | Rouparia | 37,80 | 37,80 | 0,00 | 37,80 | 37,80 | 0,00 |
| 62385 | Materiais Covid 19 | 3.504,40 | 3.504,40 | 0,00 | 3.504,40 | 3.504,40 | 0,00 |
| 624 | Energia e fluidos | 34.962,32 | 34.962,32 | 0,00 | 34.962,32 | 34.962,32 | 0,00 |
| 6241 | Electricidade | 20.632,66 | 20.632,66 | 0,00 | 20.632,66 | 20.632,66 | 0,00 |
| 6242 | Combustíveis | 8.736,14 | 8.736,14 | 0,00 | 8.736,14 | 8.736,14 | 0,00 |
| 62422 | Gasóleo | 2.910,27 | 2.910,27 | 0,00 | 2.910,27 | 2.910,27 | 0,00 |
| 62423 | Gás | 4.628,34 | 4.628,34 | 0,00 | 4.628,34 | 4.628,34 | 0,00 |
| 62429 | Outros | 1.197,53 | 1.197,53 | 0,00 | 1.197,53 | 1.197,53 | 0,00 |
| 6243 | Água | 2.226,39 | 2.226,39 | 0,00 | 2.226,39 | 2.226,39 | 0,00 |
| 6248 | Outros | 3.367,13 | 3.367,13 | 0,00 | 3.367,13 | 3.367,13 | 0,00 |
| 625 | Deslocações, estadas e transportes | 50,45 | 50,45 | 0,00 | 50,45 | 50,45 | 0,00 |
| 6251 | Deslocações e estadas | 50,45 | 50,45 | 0,00 | 50,45 | 50,45 | 0,00 |
| 62511 | Pessoal | 25,15 | 25,15 | 0,00 | 25,15 | 25,15 | 0,00 |
| 6251101 | Alimentação e Alojamento | 25,15 | 25,15 | 0,00 | 25,15 | 25,15 | 0,00 |
| 62513 | Orgãos Sociais/Voluntários | 25,30 | 25,30 | 0,00 | 25,30 | 25,30 | 0,00 |
| 6251301 | Alimentação e Alojamento | 25,30 | 25,30 | 0,00 | 25,30 | 25,30 | 0,00 |
| 626 | Serviços diversos | 41.421,43 | 41.421,43 | 0,00 | 41.421,43 | 41.421,43 | 0,00 |
| 6262 | Comunicação | 3.055,62 | 3.055,62 | 0,00 | 3.055,62 | 3.055,62 | 0,00 |
| 626201 | Rede Fixa | 2.925,58 | 2.925,58 | 0,00 | 2.925,58 | 2.925,58 | 0,00 |
| 626209 | Outros | 130,04 | 130,04 | 0,00 | 130,04 | 130,04 | 0,00 |
| 6263 | Seguros | 2.704,27 | 2.704,27 | 0,00 | 2.704,27 | 2.704,27 | 0,00 |
| 62631 | Seguro de Veiculos | 1.791,88 | 1.791,88 | 0,00 | 1.791,88 | 1.791,88 | 0,00 |

Balancete Geral

| Conta | Descrição | Saldo Mensal/Período | | | Saldo Acumulado | | |
|----------|--|----------------------|------------|-------|-----------------|------------|-----------|
| | | Débito | Crédito | Saldo | Débito | Crédito | Saldo Ano |
| 62632 | Seguro de Edifícios | 213,04 | 213,04 | 0,00 | 213,04 | 213,04 | 0,00 |
| 62636 | Seguro Bovinos | 6,28 | 6,28 | 0,00 | 6,28 | 6,28 | 0,00 |
| 62639 | Outros Seguros | 693,07 | 693,07 | 0,00 | 693,07 | 693,07 | 0,00 |
| 6265 | Contencioso e notariado | 81,00 | 81,00 | 0,00 | 81,00 | 81,00 | 0,00 |
| 626501 | Cartórios Notariais | 81,00 | 81,00 | 0,00 | 81,00 | 81,00 | 0,00 |
| 6267 | Limpeza, higiene e conforto | 28.856,61 | 28.856,61 | 0,00 | 28.856,61 | 28.856,61 | 0,00 |
| 626701 | Artigos de Higiene | 15.234,15 | 15.234,15 | 0,00 | 15.234,15 | 15.234,15 | 0,00 |
| 626702 | Artigos de Higiene e Conforto | 13.622,46 | 13.622,46 | 0,00 | 13.622,46 | 13.622,46 | 0,00 |
| 62670201 | Descartáveis (Fraldas, Pensos, Resguardos de Camas) | 12.468,37 | 12.468,37 | 0,00 | 12.468,37 | 12.468,37 | 0,00 |
| 62670202 | Higiene Pessoal | 1.154,09 | 1.154,09 | 0,00 | 1.154,09 | 1.154,09 | 0,00 |
| 6268 | Outros serviços | 6.723,93 | 6.723,93 | 0,00 | 6.723,93 | 6.723,93 | 0,00 |
| 626809 | Outros | 6.723,93 | 6.723,93 | 0,00 | 6.723,93 | 6.723,93 | 0,00 |
| 63 | Gastos com o pessoal | 384.650,78 | 384.650,78 | 0,00 | 384.650,78 | 384.650,78 | 0,00 |
| 632 | Remunerações do pessoal | 309.820,75 | 309.820,75 | 0,00 | 309.820,75 | 309.820,75 | 0,00 |
| 6321 | Remunerações do pessoal (Instituição) | 296.931,37 | 296.931,37 | 0,00 | 296.931,37 | 296.931,37 | 0,00 |
| 632101 | Remuneração Base | 237.406,61 | 237.406,61 | 0,00 | 237.406,61 | 237.406,61 | 0,00 |
| 632102 | Subsidio de Férias | 15.257,87 | 15.257,87 | 0,00 | 15.257,87 | 15.257,87 | 0,00 |
| 632103 | Subsidio de Natal | 16.802,20 | 16.802,20 | 0,00 | 16.802,20 | 16.802,20 | 0,00 |
| 632104 | Retroativos | 405,41 | 405,41 | 0,00 | 405,41 | 405,41 | 0,00 |
| 632106 | Isenção Horário Trabalho | 1.687,00 | 1.687,00 | 0,00 | 1.687,00 | 1.687,00 | 0,00 |
| 632107 | Subsidio Turno | 8.323,18 | 8.323,18 | 0,00 | 8.323,18 | 8.323,18 | 0,00 |
| 632110 | Subsidio de Alimentação | 309,00 | 309,00 | 0,00 | 309,00 | 309,00 | 0,00 |
| 632111 | Trabalho Suplementar (Horas Extras e Feriados) | 8.754,09 | 8.754,09 | 0,00 | 8.754,09 | 8.754,09 | 0,00 |
| 632115 | Prémios e Gratificações | 7.542,67 | 7.542,67 | 0,00 | 7.542,67 | 7.542,67 | 0,00 |
| 632122 | Férias não Gozadas | 443,34 | 443,34 | 0,00 | 443,34 | 443,34 | 0,00 |
| 6322 | Profissionais Qualificados | 12.889,38 | 12.889,38 | 0,00 | 12.889,38 | 12.889,38 | 0,00 |
| 63221 | Estágios Profissionais | 2.907,85 | 2.907,85 | 0,00 | 2.907,85 | 2.907,85 | 0,00 |
| 6322101 | Bolsa de Estágio | 2.828,87 | 2.828,87 | 0,00 | 2.828,87 | 2.828,87 | 0,00 |
| 6322103 | Subsidio de Transporte | 78,98 | 78,98 | 0,00 | 78,98 | 78,98 | 0,00 |
| 63223 | Contratos Formação (Empresas de Inserção) | 9.981,53 | 9.981,53 | 0,00 | 9.981,53 | 9.981,53 | 0,00 |
| 6322301 | Bolsa de Ocupação | 9.836,72 | 9.836,72 | 0,00 | 9.836,72 | 9.836,72 | 0,00 |
| 6322303 | Subsidio de Transporte | 144,81 | 144,81 | 0,00 | 144,81 | 144,81 | 0,00 |
| 634 | Indemnizações | 84,23 | 84,23 | 0,00 | 84,23 | 84,23 | 0,00 |
| 635 | Encargos sobre remunerações | 70.467,85 | 70.467,85 | 0,00 | 70.467,85 | 70.467,85 | 0,00 |
| 6351 | Seguranca Social | 70.304,92 | 70.304,92 | 0,00 | 70.304,92 | 70.304,92 | 0,00 |
| 63511 | Segurança Social do Pessoal | 70.140,52 | 70.140,52 | 0,00 | 70.140,52 | 70.140,52 | 0,00 |
| 63512 | Segurança Social Estagiários | 164,40 | 164,40 | 0,00 | 164,40 | 164,40 | 0,00 |
| 6358 | Outros | 162,93 | 162,93 | 0,00 | 162,93 | 162,93 | 0,00 |
| 63581 | Fundos Compensação | 162,93 | 162,93 | 0,00 | 162,93 | 162,93 | 0,00 |
| 636 | Seguros de acidentes no trabalho e doenças profissionais | 3.978,10 | 3.978,10 | 0,00 | 3.978,10 | 3.978,10 | 0,00 |
| 6361 | Seguro Ac. Trabalho do Pessoal | 3.978,10 | 3.978,10 | 0,00 | 3.978,10 | 3.978,10 | 0,00 |
| 638 | Outros gastos com o pessoal | 299,85 | 299,85 | 0,00 | 299,85 | 299,85 | 0,00 |
| 6384 | Fardamento Pessoal | 53,85 | 53,85 | 0,00 | 53,85 | 53,85 | 0,00 |
| 6389 | Outros | 246,00 | 246,00 | 0,00 | 246,00 | 246,00 | 0,00 |
| 638902 | Segurança e Higiene no Trabalho | 246,00 | 246,00 | 0,00 | 246,00 | 246,00 | 0,00 |

Balancete Geral

| Conta | Descrição | Saldo Mensal/Período | | | Saldo Acumulado | | |
|---------|--|----------------------|------------|-------|-----------------|------------|-----------|
| | | Débito | Crédito | Saldo | Débito | Crédito | Saldo Ano |
| 64 | Gastos de depreciação e de amortização | 43.351,37 | 43.351,37 | 0,00 | 43.351,37 | 43.351,37 | 0,00 |
| 642 | Ativos fixos tangíveis | 42.182,98 | 42.182,98 | 0,00 | 42.182,98 | 42.182,98 | 0,00 |
| 6422 | Edifícios e Outras Construções | 24.425,02 | 24.425,02 | 0,00 | 24.425,02 | 24.425,02 | 0,00 |
| 64221 | Edifícios | 24.425,02 | 24.425,02 | 0,00 | 24.425,02 | 24.425,02 | 0,00 |
| 6423 | Equipamento Básico | 15.197,96 | 15.197,96 | 0,00 | 15.197,96 | 15.197,96 | 0,00 |
| 64231 | Equipamento de Alojamento de Utentes | 5.903,78 | 5.903,78 | 0,00 | 5.903,78 | 5.903,78 | 0,00 |
| 64234 | Equipamento de Laboratório e Farmácia | 124,02 | 124,02 | 0,00 | 124,02 | 124,02 | 0,00 |
| 64236 | Maquinas Motoras e Operadoras | 2.114,56 | 2.114,56 | 0,00 | 2.114,56 | 2.114,56 | 0,00 |
| 64239 | Outro | 7.055,60 | 7.055,60 | 0,00 | 7.055,60 | 7.055,60 | 0,00 |
| 6424 | Equipamento de Transporte | 1.900,98 | 1.900,98 | 0,00 | 1.900,98 | 1.900,98 | 0,00 |
| 64241 | Veículos Ligeiros | 1.900,98 | 1.900,98 | 0,00 | 1.900,98 | 1.900,98 | 0,00 |
| 6425 | Ferramentas e Utensílios | 174,22 | 174,22 | 0,00 | 174,22 | 174,22 | 0,00 |
| 64259 | Outros | 174,22 | 174,22 | 0,00 | 174,22 | 174,22 | 0,00 |
| 6426 | Equipamento Administrativo | 484,80 | 484,80 | 0,00 | 484,80 | 484,80 | 0,00 |
| 64264 | Equipamento Informático | 484,80 | 484,80 | 0,00 | 484,80 | 484,80 | 0,00 |
| 643 | Ativos intangíveis. | 1.168,39 | 1.168,39 | 0,00 | 1.168,39 | 1.168,39 | 0,00 |
| 6433 | Programas de Computador | 1.168,39 | 1.168,39 | 0,00 | 1.168,39 | 1.168,39 | 0,00 |
| 643301 | Programas de Unidades de Saúde | 819,92 | 819,92 | 0,00 | 819,92 | 819,92 | 0,00 |
| 643302 | Programa de Utentes | 348,47 | 348,47 | 0,00 | 348,47 | 348,47 | 0,00 |
| 68 | Outros gastos | 29.546,00 | 29.546,00 | 0,00 | 29.546,00 | 29.546,00 | 0,00 |
| 681 | Impostos | 261,08 | 261,08 | 0,00 | 261,08 | 261,08 | 0,00 |
| 6812 | Impostos indiretos: | 231,40 | 231,40 | 0,00 | 231,40 | 231,40 | 0,00 |
| 68122 | Imposto sobre o Valor Acrescentado | 231,40 | 231,40 | 0,00 | 231,40 | 231,40 | 0,00 |
| 6813 | Taxas | 29,68 | 29,68 | 0,00 | 29,68 | 29,68 | 0,00 |
| 688 | Outros * | 29.284,92 | 29.284,92 | 0,00 | 29.284,92 | 29.284,92 | 0,00 |
| 6881 | Correcções relativas a períodos anteriores | 28.994,92 | 28.994,92 | 0,00 | 28.994,92 | 28.994,92 | 0,00 |
| 6883 | Quotizações | 290,00 | 290,00 | 0,00 | 290,00 | 290,00 | 0,00 |
| 69 | Gastos de financiamento | 684,54 | 684,54 | 0,00 | 684,54 | 684,54 | 0,00 |
| 691 | Juros suportados | 684,54 | 684,54 | 0,00 | 684,54 | 684,54 | 0,00 |
| 6911 | Juros de financiamentos obtidos | 684,54 | 684,54 | 0,00 | 684,54 | 684,54 | 0,00 |
| 69111 | Empréstimos Bancários | 684,54 | 684,54 | 0,00 | 684,54 | 684,54 | 0,00 |
| 72 | Prestações de serviços * | 294.770,13 | 294.770,13 | 0,00 | 294.770,13 | 294.770,13 | 0,00 |
| 721 | Quotas dos utilizadores | 293.358,63 | 293.358,63 | 0,00 | 293.358,63 | 293.358,63 | 0,00 |
| 7214 | Terceira Idade | 292.125,60 | 292.125,60 | 0,00 | 292.125,60 | 292.125,60 | 0,00 |
| 72141 | Lares | 266.784,13 | 266.784,13 | 0,00 | 266.784,13 | 266.784,13 | 0,00 |
| 72142 | Centros de Dia | 7.285,29 | 7.285,29 | 0,00 | 7.285,29 | 7.285,29 | 0,00 |
| 72143 | Apoio Domiciliário | 18.056,18 | 18.056,18 | 0,00 | 18.056,18 | 18.056,18 | 0,00 |
| 7215 | Comparticipação de Utentes (Projectos) | 1.233,03 | 1.233,03 | 0,00 | 1.233,03 | 1.233,03 | 0,00 |
| 72151 | Visitas Utentes EAD | 1.233,03 | 1.233,03 | 0,00 | 1.233,03 | 1.233,03 | 0,00 |
| 7215101 | Miguel Angelo Carriço | 124,16 | 124,16 | 0,00 | 124,16 | 124,16 | 0,00 |
| 7215102 | Nuno Miguel Galamarra | 194,36 | 194,36 | 0,00 | 194,36 | 194,36 | 0,00 |
| 7215103 | Tiago Miguel Rita | 559,98 | 559,98 | 0,00 | 559,98 | 559,98 | 0,00 |
| 7215104 | Matilde dos Remédios Leandro | 296,25 | 296,25 | 0,00 | 296,25 | 296,25 | 0,00 |
| 7215106 | Paula Cristina Rosa Barreto | 31,79 | 31,79 | 0,00 | 31,79 | 31,79 | 0,00 |
| 7215108 | Maria Lucina Sousa Domingos | 20,85 | 20,85 | 0,00 | 20,85 | 20,85 | 0,00 |
| 7215109 | Eduardo Manuel Pereira Mateus | 5,64 | 5,64 | 0,00 | 5,64 | 5,64 | 0,00 |
| 722 | Quotizações e jóias | 1.411,50 | 1.411,50 | 0,00 | 1.411,50 | 1.411,50 | 0,00 |

Balancete Geral

| Conta | Descrição | Saldo Mensal/Período | | | Saldo Acumulado | | |
|---------|--|----------------------|--------------|-------------|-----------------|--------------|-------------|
| | | Débito | Crédito | Saldo | Débito | Crédito | Saldo Ano |
| 7221 | Quitizações | 1.411,50 | 1.411,50 | 0,00 | 1.411,50 | 1.411,50 | 0,00 |
| 75 | Subsídios, doações e legados à exploração | 234.870,48 | 234.870,48 | 0,00 | 234.870,48 | 234.870,48 | 0,00 |
| 751 | Subsídios das entidades públicas | 203.857,83 | 203.857,83 | 0,00 | 203.857,83 | 203.857,83 | 0,00 |
| 7511 | Centro Regional de Segurança Social | 173.889,69 | 173.889,69 | 0,00 | 173.889,69 | 173.889,69 | 0,00 |
| 75114 | Terceira Idade | 172.377,25 | 172.377,25 | 0,00 | 172.377,25 | 172.377,25 | 0,00 |
| 7511411 | Lares | 154.940,90 | 154.940,90 | 0,00 | 154.940,90 | 154.940,90 | 0,00 |
| 7511412 | Centros de Dia | 5.707,95 | 5.707,95 | 0,00 | 5.707,95 | 5.707,95 | 0,00 |
| 7511414 | Apoio Domiciliário | 11.728,40 | 11.728,40 | 0,00 | 11.728,40 | 11.728,40 | 0,00 |
| 75115 | Medida extraordinária | 1.512,44 | 1.512,44 | 0,00 | 1.512,44 | 1.512,44 | 0,00 |
| 751151 | Apoio Financeiro Excepcional à Família | 1.512,44 | 1.512,44 | 0,00 | 1.512,44 | 1.512,44 | 0,00 |
| 7512 | Instituto de Emprego e Formação profissional | 16.406,44 | 16.406,44 | 0,00 | 16.406,44 | 16.406,44 | 0,00 |
| 75129 | Outros | 16.406,44 | 16.406,44 | 0,00 | 16.406,44 | 16.406,44 | 0,00 |
| 7515 | Autarquias | 5.669,11 | 5.669,11 | 0,00 | 5.669,11 | 5.669,11 | 0,00 |
| 7519 | Equipa de Apoio Domiciliário (PROJECTO EAD) | 7.892,59 | 7.892,59 | 0,00 | 7.892,59 | 7.892,59 | 0,00 |
| 751901 | Ars | 6.115,72 | 6.115,72 | 0,00 | 6.115,72 | 6.115,72 | 0,00 |
| 751902 | Iss | 1.776,87 | 1.776,87 | 0,00 | 1.776,87 | 1.776,87 | 0,00 |
| 752 | Subsídios de outras entidades | 28.275,95 | 28.275,95 | 0,00 | 28.275,95 | 28.275,95 | 0,00 |
| 7524 | Programa POISE (RLIS) | 28.275,95 | 28.275,95 | 0,00 | 28.275,95 | 28.275,95 | 0,00 |
| 75241 | Fundo Social Europeu | 24.034,55 | 24.034,55 | 0,00 | 24.034,55 | 24.034,55 | 0,00 |
| 75242 | Orçamento de Estado | 4.241,40 | 4.241,40 | 0,00 | 4.241,40 | 4.241,40 | 0,00 |
| 753 | Doações e heranças | 2.736,70 | 2.736,70 | 0,00 | 2.736,70 | 2.736,70 | 0,00 |
| 7531 | Doações | 2.736,70 | 2.736,70 | 0,00 | 2.736,70 | 2.736,70 | 0,00 |
| 753101 | Em Numerário | 1.070,00 | 1.070,00 | 0,00 | 1.070,00 | 1.070,00 | 0,00 |
| 753102 | Em Espécie | 1.666,70 | 1.666,70 | 0,00 | 1.666,70 | 1.666,70 | 0,00 |
| 78 | Outros rendimentos | 50.338,34 | 50.338,34 | 0,00 | 50.338,34 | 50.338,34 | 0,00 |
| 781 | Rendimentos suplementares | 30.956,95 | 30.956,95 | 0,00 | 30.956,95 | 30.956,95 | 0,00 |
| 7811 | Serviços sociais | 1.397,90 | 1.397,90 | 0,00 | 1.397,90 | 1.397,90 | 0,00 |
| 781103 | Transporte | 1.364,90 | 1.364,90 | 0,00 | 1.364,90 | 1.364,90 | 0,00 |
| 781109 | Outros | 33,00 | 33,00 | 0,00 | 33,00 | 33,00 | 0,00 |
| 7816 | Outros rendimentos suplementares | 29.559,05 | 29.559,05 | 0,00 | 29.559,05 | 29.559,05 | 0,00 |
| 781602 | Cortes de Cabelo | 435,00 | 435,00 | 0,00 | 435,00 | 435,00 | 0,00 |
| 781607 | Reembolso de Medicamentos | 14.175,81 | 14.175,81 | 0,00 | 14.175,81 | 14.175,81 | 0,00 |
| 781608 | Reembolso de Fraldas | 11.910,38 | 11.910,38 | 0,00 | 11.910,38 | 11.910,38 | 0,00 |
| 781609 | Diversos | 3.037,86 | 3.037,86 | 0,00 | 3.037,86 | 3.037,86 | 0,00 |
| 788 | Outros * | 19.381,39 | 19.381,39 | 0,00 | 19.381,39 | 19.381,39 | 0,00 |
| 7883 | Imputação de subsídios para investimentos | 19.329,99 | 19.329,99 | 0,00 | 19.329,99 | 19.329,99 | 0,00 |
| 78832 | Outros | 19.329,99 | 19.329,99 | 0,00 | 19.329,99 | 19.329,99 | 0,00 |
| 7886 | Consignação fiscal | 51,40 | 51,40 | 0,00 | 51,40 | 51,40 | 0,00 |
| 81 | Resultado líquido do período | 1.289.915,95 | 1.231.506,85 | 58.409,10 D | 1.289.915,95 | 1.231.506,85 | 58.409,10 D |
| 811 | Resultado antes de impostos * | 638.030,97 | 638.030,97 | 0,00 | 638.030,97 | 638.030,97 | 0,00 |
| 818 | Resultado líquido | 651.884,98 | 593.475,88 | 58.409,10 D | 651.884,98 | 593.475,88 | 58.409,10 D |
| 90 | Contabilidade Analítica | 1.300.768,26 | 1.300.768,26 | 0,00 | 1.300.768,26 | 1.300.768,26 | 0,00 |
| 9001 | Lar de S. Salvador de Aramenha | 679.588,68 | 679.588,68 | 0,00 | 679.588,68 | 679.588,68 | 0,00 |
| 900101 | Lar | 522.180,89 | 522.180,89 | 0,00 | 522.180,89 | 522.180,89 | 0,00 |
| 900102 | Centro de Dia | 80.129,29 | 80.129,29 | 0,00 | 80.129,29 | 80.129,29 | 0,00 |

Balancete Geral

| Conta | Descrição | Saldo Mensal/Período | | | Saldo Acumulado | | |
|----------------|---|----------------------|--------------|-------|-----------------|--------------|-----------|
| | | Débito | Crédito | Saldo | Débito | Crédito | Saldo Ano |
| 900103 | Serviço de Apoio Domiciliário | 82.598,49 | 82.598,49 | 0,00 | 82.598,49 | 82.598,49 | 0,00 |
| 900104 | Projeto RLIS | 28.275,95 | 28.275,95 | 0,00 | 28.275,95 | 28.275,95 | 0,00 |
| 900106 | EAD Cuidados Continuados Integrados Saude Menntal -Domicilios | 37.431,13 | 37.431,13 | 0,00 | 37.431,13 | 37.431,13 | 0,00 |
| 900107 | Programa Adaptar Social + | 718,97 | 718,97 | 0,00 | 718,97 | 718,97 | 0,00 |
| 909999 | Contrapartida da Analitica | 679.588,68 | 679.588,68 | 0,00 | 679.588,68 | 679.588,68 | 0,00 |
| Totais: | | 7.729.860,49 | 7.729.860,49 | 0,00 | 7.729.860,49 | 7.729.860,49 | 0,00 |

Direção do Lar de São Salvador de Aramenha

Ata n.º 315

Aos onze dias do mês de abril de dois mil e vinte e dois, reuniu a Direção do Lar de São Salvador da Aramenha, pelas dezoito horas, estando presentes a Presidente da Direção Maria do Céu Nunes de Almeida Frutuoso, a secretária Rosa Ventura Cebolas, o Tesoureiro da Direção José Francisco Delgado Lourenço, o 1º Vogal Luís Filipe Frutuoso Dias e o 2º Vogal Francisco José Saldanha Botelho. -----

A Ordem de Trabalhos foi a seguinte: -----

Ponto Único – Análise do Relatório de Atividades e Contas relativo ao ano de 2021. -----

Após apreciação do Relatório de Atividades e Contas relativo ao ano de 2021, a Direção do Lar de São Salvador de Aramenha, decidiu por unanimidade aprovar o respetivo Relatório de Atividades e Contas.-----

Sem outro assunto a tratar, foi dada por terminada a reunião pelas dezanove horas, da qual se elaborou a presente ata que será assinada por todos os presentes. -----

São Salvador da Aramenha, 11 de abril de 2022

Presidente  (Maria do Céu Nunes de Almeida Frutuoso)

Tesoureiro  (José Francisco Delgado Lourenço)

Secretária  (Rosa Ventura Cebolas)

1º Vogal  (Luís Filipe Frutuoso Dias)

2º Vogal  (Francisco José Saldanha Botelho)



LAR DE
SÃO SALVADOR
DA ARAMENHA

LAR DE SÃO SALVADOR DE ARAMENHA

PARECER DO CONSELHO FISCAL

ATA

Aos dezanove dias do mês de abril de dois mil e vinte e dois, nas instalações do Lar de São Salvador de Aramenha reuniu o Conselho Fiscal, com a seguinte Ordem de Trabalhos:

Ponto Único – Apreciação e votação do Relatório de Atividades e Contas relativo ao ano de 2021 e elaboração do respetivo parecer.

Estiveram presentes os membros efetivos, Dina do Carmo Cordas Marchão, João da Conceição Serra e António Trindade dos Santos Botelho.

Após os esclarecimentos prestados pelo presidente, os membros do Conselho Fiscal presentes decidiram aprovar por unanimidade o ponto único em discussão.

São Salvador da Aramenha, 19 de abril 2022

A Presidente

(Dina do Carmo Cordas Marchão)

Vogal

(João da Conceição Serra)

Vogal

(António Trindade dos Santos Botelho)



RELATÓRIO DE ATIVIDADES

2021





LAR DE
SÃO SALVADOR
DA ARAMENHA

Relatório de Atividades 2021

Relatório de atividades do Lar de São Salvador da Aramenha define as linhas estratégicas de atuação na prossecução dos objetivos definidos para responder às necessidades da organização e das diferentes partes interessadas. As atividades apresentadas foram definidas tendo em conta a Missão, Visão e Valores do Lar de São Salvador da Aramenha e o posicionamento estratégico do período 2020.

Face às exigências económicas e sociais atuais e futuras, as atividades planeadas para 2021 tiveram em conta tal exigência. Esta refletiu-se na otimização dos serviços prestados através da racionalização dos recursos existentes, dinamização das atividades, recurso a diferentes formas e fontes de financiamento, bem como, ações geradoras dos recursos indispensáveis ao funcionamento, finalizando com um conjunto de ações geradoras de redução dos gastos ao nível da estrutura e do funcionamento, sem descuidar a Qualidade dos serviços prestados.


As atividades desenvolvidas em 2021 tiveram em conta critérios de eficiência, eficácia, qualidade e excelência, tendo em vista alcançar uma organização sustentável por via da sua ação com o objetivo de aumentar quer a notoriedade nas partes interessadas, cumprindo assim a sua missão claramente definida. Esta pretensão para 2021 foi sustentada nas boas práticas atualmente existentes no Lar de São Salvador da Aramenha e as propostas pelos modelos da qualidade das respostas sociais contemplando apenas procedimentos e instruções de trabalho e registos que gerem valor acrescentado.

Infelizmente e tendo em conta a situação vivida ao nível mundial todas as atividades tiveram de ser alteradas em função das diretrizes da segurança social e da Direção Geral de Saúde.

ATIVIDADES DESENVOLVIDAS PELO LAR DE SÃO SALVADOR DA ARAMENHA

Com vista à prossecução dos objetivos traçados para o ano de 2021, o Lar de São Salvador da Aramenha integra um conjunto de serviços, sendo eles, *ERPI, SAD, Centro de Dia, Loja Social e Equipa de Cuidados Continuados Integrados de Saúde Mental*. Para a prestação deste tipo de serviços o Lar de São Salvador da Aramenha possui uma estrutura organizacional dividida por setores de atuação e possuindo um setor de serviços partilhados transversais que apoiam o desenvolvimento de todos os serviços prestados.

Missão

-  Contribuir para o Desenvolvimento, Valorização e Bem-estar da pessoa, pela prestação de serviços nos domínios da Saúde e Social.

Visão

-  Ser referência na prestação de serviços integrados em rede, de qualidade e elevada performance.

Política

-  Promover o desenvolvimento global com base na promoção social, educacional, cultural e desportiva minimizando as carências da comunidade envolvente;

- ✚ Garantir uma prestação de serviços qualificada, competente de forma a satisfazer as necessidades das crianças, idosos e respetivas Famílias, colaboradores e fornecedores bem como das famílias em geral;
- ✚ Fomentar o trabalho em equipa, valorizando as contribuições individuais, incentivando a participação de todos, preparando e implementando ações que visam a melhoria da Qualidade;
- ✚ Investir numa parceria contínua com a sociedade de forma a prestar serviços sociais e comunitários adequados à mesma;
- ✚ Cumprir e adequar a Instituição à legislação em vigor;
- ✚ Gerir eficazmente o sistema de Segurança e Higiene no Trabalho bem como da Segurança Alimentar;
- ✚ Satisfazer as necessidades e expectativas dos Utentes;
- ✚ Envolver todos os colaboradores na melhoria das suas competências;

Valores

- ✚ Lealdade
- ✚ Respeito (consideração)
- ✚ Responsabilidade (Compromisso)
- ✚ Transparência (equidade) (coerência)
- ✚ Empatia



🚩 Humanismo

🚩 Solidariedade

🚩 Rigor

🚩 Justiça

🚩 Inovação

🚩 Profissionalismo

🚩 Reconhecimento

🚩 Espírito de equipa

🚩 Ética

III. RESPOSTAS SOCIAIS

A *Estrutura Residencial para Idosos* tem Acordo de Cooperação estabelecido com os serviços da Segurança Social para 26 utentes, sendo que, 3 vagas estão reservadas à Segurança Social. No período em análise a média de frequência anual foi de 33 idosos. O objetivo principal desta resposta social é atender e acolher pessoas idosas em situação social, familiar e económica frágil, procurando garantir a satisfação das necessidades básicas do utente e promovendo o seu bem-estar físico e psíquico e garantindo a sua qualidade de vida.

O *Centro de Dia* como resposta social que pretende prestar um conjunto de serviços que contribuam para a manutenção dos idosos no seu meio sociofamiliar, teve durante o ano em análise uma frequência média de 6 utentes. Contexto rural em que nos encontramos os idosos procuram manter-se o maior tempo possível no seu contexto familiar e só recorrem aos serviços da Instituição quando a resposta mais adequada será Lar de Idosos. Os utentes desta Resposta Social participam nas atividades organizadas semanalmente para animação e ocupação dos idosos. Infelizmente, os utentes desta resposta passaram para a resposta de apoio domiciliário em 2 de março de 2020, devido às exigências face à pandemia até junho de 2021.

O *Serviço de Apoio Domiciliário* consiste na prestação de cuidados individualizados e personalizados em domicílio próprio, sempre que adultos, idosos ou famílias, por motivo de doença, deficiência ou outros impedimentos não possam assegurar temporária ou permanentemente a

satisfação das suas necessidades de vida diária. Tem como principal objetivo desenvolver atividades de apoio no domicílio do cliente, promovendo a sua autonomia e o bem-estar biopsicossocial.


O lar de São Salvador da Aramenha tem ao dispor dos seus utentes: cuidados de higiene e conforto, limpeza à habitação, tratamento de roupas e alimentação. Funciona de segunda a domingo entre às 8h00 e às 20h00.

No âmbito da resposta social da **loja Social** mantivemos 5 agregados familiares a usufruírem dos bens com alguma regularidade e 15 só esporadicamente. Também, e não menos importante foi a escola da portagem que angariou aproximadamente 180 euros para se efetuarem cabazes às famílias carenciadas. Foram efetuados 5 cabazes no valor de 120 euros e entregues em dezembro, ficando o restante para uma emergência.

No respeitante do **banco alimentar** manteve-se os 15 agregados familiares durante todo o ano.

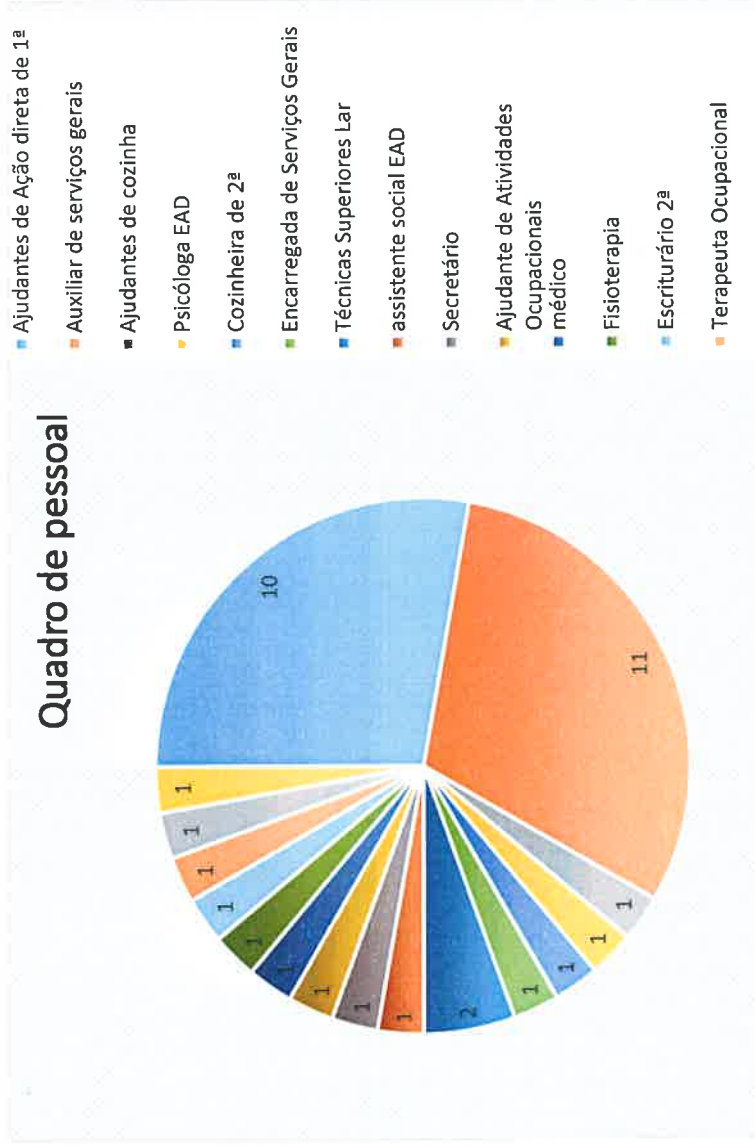
Continuidade do trabalho da nova resposta **Equipa de apoio domiciliário de Cuidados Continuados Integrados de saúde mental, atualmente com 11 utentes,** estando a ser efetuados os seguintes serviços: Promoção das Atividades da vida diária, Promoção das atividades instrumentais da vida diária, supervisão e gestão da medicação, Sensibilização, envolvimento e treino dos familiares e cuidadores informais na prestação de cuidados, Facilitação do acesso atividades ocupacionais, de convívio e de lazer, Acesso a cuidados médicos gerais e da especialidade de psiquiatria.

Número de utentes por Resposta Social



Durante o ano de 2021, a média de frequência anual de CD foi de 5 utente. Estrutura Residencial para Idosos de 33 utentes e SAD de 4.

Total de funcionários que trabalham na instituição



. Total de funcionários: 37

Durante o ano de 2021 a intervenção do Lar de São Salvador da Aramenha pautou-se pelo desenvolvimento de atividades diversificadas, capazes de contribuir para o bem-estar integral dos utentes que frequentam as nossas Respostas Sociais.

No tocante das atividades desenvolvidas, demos continuidade ao trabalho que nos propusemos desde 2015 e foram realizadas visitas domiciliares quinzenais, com o intuito de verificar e avaliar os serviços prestados, devido ao COVID 19 continuamos a contactar as pessoas por telefone, levando toda alimentação em louças descartáveis, bem como, todas as auxiliares levavam EPI'S cada vez que se deslocavam aos domicílios, passando o centro de dia a usufruir deste mesmo serviço. Nas Respostas sociais de ERPI através das conversas informais verificar o nível de satisfação dos utentes, tendo em atenção que com as novas alterações provocadas por toda a pandemia todos tivemos de nos adaptar.

Continuamos a realizar reuniões de equipa, com todos os recursos humanos, bem como, a realização das passagens de turno diárias por forma a melhorar o funcionamento e fomentar o trabalho em equipa, bem como, formação à medida, fornecendo ferramentas de trabalho no âmbito das várias problemáticas, nomeadamente, saúde mental, demências, sendo estas formações dadas “in loco” ao cuidador formal, e sempre que necessário ao cuidador informal. Ainda, no âmbito da EAD procura-se capacitar os cuidadores/familiares dos vários doentes que frequentam a instituição e os que procuram o apoio desta resposta, informar quanto à doença, sobre aspetos diagnósticos, terapêuticas e prognósticos tentando proporcionar espaços de partilha e de resolução de problemas das situações acompanhadas.

A equipa Técnica deu continuidade da atualização dos processos individuais com base nas orientações Técnicas da Segurança Social e da qual teve parecer positivo após processo de acompanhamento Técnico das Técnicas da Segurança Social em todas as Respostas Sociais.

Ainda, no plano de descrição das atividades desenvolvidas, tendo em conta as novas exigências tivemos de fazer o plano de contingência da instituição e dar formação as auxiliares diariamente e com base em todas as orientações da DGS e Segurança Social.

IV. AVALIAÇÃO DAS ATIVIDADES DESENVOLVIDAS

Desde Janeiro de 2021 até ao momento, foram efetuados registos escritos de todas as atividades efetuadas pela ajudante de atividades ocupacionais.

Com base nestes registos e conversas informais com os nossos utentes foi efetuado um gráfico de opiniões/interesses que nos serviu de orientação estratégica para o respetivo plano.

Todas as atividades ao exterior foram paradas em Março de 2021 até ao final do ano, apenas foram sendo efetuadas saídas de carrinha com animadora 4 utentes de cada vez. Deixaram inclusive de haver visitas dentro da instituição e só se mantiveram atividades no interior da instituição com grupos de 4 utentes de cada vez. Foram ainda, realizadas as festas de aniversário de todos os utentes, bem como, um acompanhamento por parte das técnicas de âmbito de contenção devido ao COVID 19, no sentido de manter os utentes informados e a par das orientações indicadas pela DGS. Ainda, no âmbito da formação interna foram realizadas duas formações a medida, no âmbito do COVID - planos de contingência.

No âmbito da Saúde Mental foi efetuado conjuntamente com a Camara Municipal de Castelo de Vide dia 15 de Outubro de 2021 o 1º Encontro de Cuidados Continuados Integrados de Saúde Mental do Alto Alentejo com a presença das Coordenadoras Nacionais da Direção Geral de Saúde e Segurança Social e na Pessoa da Dra. Paula Domingos do Programa Nacional para a Saúde Mental.

Ainda e não menos importante, foi realizado em Castelo de Vide em dezembro de 2020 o V Encontro Nacional das Famílias de Pessoas Com Experiência da Doença Mental, organizado pela Familiarmente e pela Direção do Programa Nacional para a Saúde Mental da Direção Geral de Saúde Mental, subordinado ao tema “Equidade e igualdade de tratamento da Doença Mental”, em que fomos convidados na pessoa da Psicóloga Diana Marques como palestrante no Painel III.

Gráfico de interesses para um total de 33 utentes (E.R.P.I e C.D)



Podemos, por fim, constatar que o Plano Anual de 2021, não foi cumprido, devido a situação pandémica contudo, tentamos manter maioria das atividades planeadas mas por grupos e no interior da instituição. Foram, ainda executadas várias que não estavam previstas, consideradas fundamentais para a melhoria contínua do desempenho da Instituição, tais como a vinda do Sr. Padre à instituição para realização das missas semanais e ACASMO. De referir que e apesar da situação que nos acompanha o número de participações por parte dos utentes foi elevado, tendo eles demonstrado elevado grau de satisfação e de melhoria ao nível da sua autonomia.

Conclusão

Apesar do panorama atual que infelizmente nos acompanha ao nível mundial iremos continuar a trabalhar no sentido da melhoria dos nossos serviços e a trilhar caminho na área da reabilitação psicossocial na comunidade, daí toda insistência a projetos com ênfase comunitário, e que felizmente a instituição já está a desenvolver através desta equipa de Apoio Domiciliário de Cuidados Continuados Integrados de Saúde Mental. Também, realizamos candidatura ao PAF para um Gabinete Inclusivo ao qual mereceu parecer positivo mas só com início em 2022 e parecer positivo de outra candidatura no âmbito da Saúde Mental ao abrigo da ADERAL - Gabinete de Inclusão com início do mesmo em 2022.

É cada vez mais importante divulgar os modelos de *recovery* e *empowerment* de modo a informar a comunidade e os organismos públicos e/ou privados, que a pessoa com doença mental não tem apenas défices, possui um conjunto de características que com as oportunidades adequadas dos diferentes agentes que apoiam o seu processo de reabilitação, possui o potencial para viver uma vida em pleno sem necessidade de internamentos prolongados ou permanentes.

Ao desenvolver um serviço na área da saúde mental com base na reabilitação psicossocial, estamos a atuar, entre outros fatores, para minimizar o impacto do estigma na pessoa com perturbação mental. Um processo de reabilitação que potencia nas pessoas a tomada de decisão para gerir a

sua própria vida e estimula a procura ativa de atividades com significado e sentido para vida, inserida na comunidade, minimiza o cariz estigmatizante da doença mental.

Convém mencionar que tudo isto só foi possível porque a Direção nos permitiu e com o trabalho e dedicação de toda a equipa de recursos humanos para que se proporciona-se aos utentes o máximo de conforto e bem-estar, para que todas as suas necessidades fossem satisfeitas, que a sua qualidade de vida fosse cada vez maior apesar das suas situações de debilidade quer física quer psicológica. Sentimos que conseguimos aliviar muitas situações de dor e desconforto dos utentes e proporcionar-lhe dias de bem-estar, lazer, convívio e boa disposição.

Evidências das Atividades

1º Encontro de Cuidados Continuados Integrados de Saúde Mental do Alto Alentejo



V Encontro Nacional das Famílias de Pessoas Com Experiência da Doença Mental



Atividades Lúdico recreativas



Carnaval com a presença da ACASMO



Tardes Dançantes com a presença ACASMO



Preparação do Magusto



Atividade realizada com o apoio do Município com Presença dos Palhaços Trapalhões



Passeios fora da Instituição



Atividade de natal realizada com o Município de Marvão



Presença de dois músicos de violino na Instituição



Dia Internacional para a Erradicação da Pobreza Dia Municipal para a Igualdade!



O Lar de São Salvador da Aramenha, aderiu à iniciativa "Outubro Rosa", como forma de encorajamento para quem luta contra o Cancro.



Vinda do Sr. Bispo à Instituição

